

Wyniki badania sondażowego „Cudzoziemcy w Warszawie” sierpień 2019



International Organization for Migration (IOM)
The UN Migration Agency



Precyzyjne **spojrzenie** na rzeczywistość

	Slajd
KONTEKST BADANIA	3
CEL BADANIA	4
METODOLOGIA	5
WSKAŹNIKI Z BADANIA	7
PODSUMOWANIE	12
CHARAKTERYSTYKA SPOŁECZNO- DEMOGRAFICZNA	22
CZĘŚĆ 1. CUDZOZIEMCY W WARSZAWIE	35
CZĘŚĆ 2. MIESZKAŃCY WARSZAWY	48
CZĘŚĆ 3. CUDZOZIEMCY I WARSZAWIACY - PORÓWNANIE	62



- Liczba cudzoziemców mieszkających w Warszawie sukcesywnie rośnie. Stawia to przed miastem nowe wyzwania w zakresie integracji rozumianej jako dwustronny proces wzajemnej adaptacji imigrantów i społeczeństwa w wymiarze ekonomicznym, społecznym, kulturowym i politycznym. Sukces integracji zależy zarówno od dobrej woli i zaangażowania cudzoziemców adaptujących się do swojego nowego środowiska, jak też od gotowości społeczeństwa przyjmującego do zaakceptowania przybyszów oraz ich rodzin.



- Badanie miało na celu określenie postaw i potrzeb mieszkańców Warszawy w zakresie integracji oraz pomóc w przygotowaniu adekwatnych działań i programów ułatwiających integrację. Ponieważ integracja jest procesem dwustronnym, obejmującym zarówno cudzoziemców, jak i społeczeństwo przyjmujące, istotne było poznanie perspektywy obydwu stron – cudzoziemców oraz mieszkańców Warszawy.



Szczegółowe cele badania:

- Poznanie opinii warszawiaków na temat szeroko rozumianego procesu integracji imigrantów
- Poznanie opinii cudzoziemców na temat integracji z perspektywy przybysza
- Porównanie spojrzenia obu stron procesu integracji i włączenia społecznego



Badanie zostało przeprowadzone dwoma metodami:

⇒ Wywiady z cudzoziemcami zrealizowano za pomocą wywiadów bezpośrednich CAPI (Computer Assisted Personal Interview). Ankieterzy posługiwali się czterema wersjami kwestionariuszy – angielskim, rosyjskim, ukraińskim i wietnamskim.




⇒ Badania z mieszkańcami Warszawy przeprowadzono za pomocą wywiadów telefonicznych CATI (Computer Assisted Telephone Interview).


⇒ Badania zostały przeprowadzone przez wykwalifikowanych i doświadczonych i przeszkolonych ankieterów w lipcu i sierpniu 2019 roku.

⇒ Wśród ankieterów realizujących wywiady z cudzoziemcami znalazły się osoby znające język rosyjski, angielski i wietnamski, co ułatwiło kontakt z respondentami.

CUDZOZIEMCY

- 
- ⇒ Ze względu na brak pełnych informacji o strukturze cudzoziemców przebywających w Warszawie, dobór oparto na podstawie dostępnych informacji o cudzoziemcach mieszkających w stolicy (danych demograficznych, meldunkowych) oraz metodologii doboru badanych – stworzono tzw. falę zerową, która polegała na pozyskaniu respondentów z różnych krajów, którzy ułatwili kontakt z innymi cudzoziemcami. Zgodnie z założeniami w fali zerowej pozyskano osoby z Ukrainy, Wietnamu, Białorusi, Rosji, Francji, Indii, Chin, Wielkiej Brytanii oraz USA (przedstawiciele krajów uwzględnionych w statystykach meldunkowych).
 - ⇒ Badaniem objęto tych cudzoziemców, którzy w Polsce przebywają w celach nieturystycznych tzn. w celach edukacyjnych, zarobkowych, biznesowych.
 - ⇒ Przyjęto założenie, że największą grupę cudzoziemców stanowi najliczniejsza grupa obcokrajowców, nie tylko w Warszawie, ale i w Polsce grupa obywateli byłego ZSRR – przede wszystkim Ukraińców. Założono, że będą oni stanowić ok. 50% badanych.
 - ⇒ **Ogółem zrealizowano 506 wywiadów.**

MIESZKAŃCY WARSZAWY

- 
- ⇒ Reprezentatywna próba mieszkańców Warszawy.
 - ⇒ Operat losowania: baza telefoniczna mieszkańców Warszawy.
 - ⇒ Dobór oparto na podstawie realnej struktury płci i wieku mieszkańców Warszawy.
 - ⇒ **Ogółem zrealizowano 502 wywiady.**



WSKAŹNIKI Z BADANIA

78%

⇒ Odsetek cudzoziemców mieszkających w Warszawie, którzy mają polskich znajomych.

44%

⇒ Odsetek cudzoziemców, którzy zostali obrażeni lub znieważeni ze względu na swoje pochodzenie (kilka razy i częściej).

9%

⇒ Odsetek cudzoziemców, którzy nie znają języka polskiego w piśmie.

2%

⇒ Odsetek cudzoziemców, którzy nie znają języka polskiego w mowie.

76%

⇒ Odsetek mieszkańców Warszawy, którzy znają przynajmniej jednego cudzoziemca.

71%

⇒ Odsetek mieszkańców Warszawy, którzy nie mają nic przeciwko obecności imigrantów w najbliższym sąsiedztwie.

64%

⇒ Odsetek mieszkańców Warszawy, dla których kraj pochodzenia cudzoziemców nie ma znaczenia.

47%

⇒ Odsetek cudzoziemców znających Centrum Wielokulturowe w Warszawie.

38%

⇒ Odsetek warszawiaków, którzy znają Centrum Wielokulturowe.

72%

⇒ Odsetek cudzoziemców, którzy oczekują, że w warszawskich szkołach będą organizowane lekcje tolerancji.

76%

⇒ Odsetek warszawiaków, którzy oczekują, że w warszawskich szkołach będą organizowane lekcje tolerancji.

47%

⇒ Odsetek cudzoziemców którzy uważają warszawiaków za życzliwych i wyrozumiałych.

29%

⇒ Odsetek warszawiaków, którzy postrzegają mieszkańców stolicy jako życzliwych i wyrozumiałych w stosunku do cudzoziemców.

91%

⇒ Odsetek cudzoziemców, którzy czują się dobrze w stolicy.

⇒ Odsetek warszawiaków, którzy czują się dobrze w stolicy.



PODSUMOWANIE BADANIA



- Wśród badanych znaleźli się przedstawiciele 51 krajów, najliczniejszą grupę stanowią Ukraińcy – 42%.



- Wśród cudzoziemców dominują mężczyźni - stanowią 52% badanych. Wśród warszawiaków przeważają kobiety, odsetek kobiet wynosi 55%.



- Jeżeli chodzi o strukturę wieku w grupie cudzoziemców przeważają osoby młode - w wieku 18-34 lata (54%) oraz 35-54 lata (39%). Odsetek najstarszych respondentów - powyżej 55 roku życia - wśród cudzoziemców jest niewielki, zaledwie 7% (wśród mieszkańców stolicy stanowią oni 40%).



- Struktura wykształcenia również jest odmienna w obu badanych populacjach - wśród cudzoziemców dominują osoby z wykształceniem średnim (43%), a wśród mieszkańców Warszawy - z wyższym (60%).

STRUKTURA SPOŁECZNO- DEMOGRAFICZNA. CUDZOZIEMCY I WARSZAWIACY (2)



- Ponad połowa cudzoziemców (54%) ocenia swoją sytuację materialną jako przeciętną, wśród warszawiaków największa grupa deklaruje, że powodzi im się raczej dobrze (43%).



- W grupie cudzoziemców odsetek pracujących jest bardzo wysoki - 87%, wśród warszawiaków - 75%.



- Cudzoziemcy pracują najczęściej od 41 do 60 godzin tygodniowo (41%), a warszawiacy od 31 do 40 godzin (40%).



- Pracę poniżej swoich kwalifikacji znalazł w stolicy co trzeci cudzoziemiec, natomiast wśród warszawiaków odsetek takich osób, to zaledwie 7%.



- Ukraińcy dzielą się na dwie grupy – 51% deklaruje, że znaleźli pracę zgodnie z kwalifikacjami, a 47% - poniżej swoich kwalifikacji. Zgodnie ze swoimi kwalifikacjami pracuje 90% cudzoziemców z EU, wśród cudzoziemców z pozostałych krajów odsetek ten wynosi 67%.



- Dobrą i bardzo dobrą znajomość języka polskiego w mowie deklaruje 31%, a słabą i bardzo słabą - 26%. Zaledwie 2% cudzoziemców nie potrafi porozumiewać się w języku polskim. Odsetek cudzoziemców, którzy nie potrafią czytać i pisać w języku polskim wynosi 9%.



- Ponad połowa badanych (55%) miała możliwość nauzenia się języka polskiego, spośród nich aż 90% skorzystało z tej okazji.



- Cudzoziemcy nawiązują towarzyskie relacje z warszawiakami - aż 78% ma polskich znajomych, większość z nich (86%) spędza z nimi wolny czas lub odwiedza ich w domu (85%).



- Prawie połowa cudzoziemców (47%) zna Centrum Wielokulturowe funkcjonujące w Warszawie, spośród nich ponad połowa (56%) odwiedziła to miejsce.



- Opinie cudzoziemców na temat mieszkańców Warszawy są bardzo pozytywne - 47% uważa, że są życzliwi i wyrozumiali, 42% postrzega ich jako tolerancyjnych dla obcej kultury, a prawie co trzeci uważa, że są pomocni przy załatwianiu formalności.



- Negatywne opinie na temat mieszkańców Warszawy są zdecydowanie rzadziej wyrażane.



- Niepokojący jest wskaźnik dotyczący obrażania lub znieważania ze względu na swoje pochodzenie - 44% cudzoziemców doświadczyło takiego zachowania.



- Spora grupa cudzoziemców (38%) nie korzysta z żadnej oferty kulturalno-oświatowej w Warszawie. Wśród najpopularniejszych imprez z jakich korzystają cudzoziemcy na pierwszym miejscu wymieniano imprezy miejskie, typu pikniki, koncerty (35%).



- Z przeprowadzonych badań wynika, że mieszkańcy Warszawy są tolerancyjni – aż 71% nie ma nic przeciwko obecności imigrantów w najbliższym sąsiedztwie.



- Ponad połowa badanych uważa, że imigranci są potrzebni do pracy w Polsce (57%) i bez względu na pochodzenie powinni móc osiedlać się w Polsce (54%).



- Tylko co trzeci badany utożsamia się z opinią, że kraj pochodzenia cudzoziemców ma znaczenie - dla 64% warszawiaków nie ma to znaczenia.



- Aż 78% badanych warszawiaków deklaruje znajomość z cudzoziemcem (prawie identyczny odsetek wskazań odnotowano w grupie cudzoziemców - 76%).



- Zaledwie 18% warszawiaków to osoby, które nie przyjęłyby cudzoziemca na członka rodziny. Najczęstsza przyczyna, uzasadnienie dla takiej postawy, to uprzedzenie (28%) oraz różnice kulturowe (25%).



- Warszawiacy postrzegają cudzoziemców jako osoby, które trzymają się swojej grupie (76%), są spokojne (62%) i nie wchodzą w drogę Polakom (56%).



- Co czwarty respondent był świadkiem jakiegoś incydentu z udziałem cudzoziemców, najczęściej była to bójka (42%) lub kłótnia (22%).



- Ponad połowa badanych (58%) nie ma uprzedzenia do osób innej narodowości, a 9% odmówiło odpowiedzi na to pytanie lub nie miało zdania w tej kwestii.



- Wśród najczęściej odrzucanych grup wymieniano, najczęściej łącznie, Arabów / muzułmanów (21%).



- Cudzoziemcy mają lepsze zdanie o warszawiakach niż ci o sobie – prawie połowa badanych cudzoziemców twierdzi, że warszawiacy są tolerancyjni, podczas gdy wśród mieszkańców stolicy taką opinię wyraziło 29% badanych.



- Warszawiacy są przekonani, że w warszawskich szkołach powinny się odbywać lekcje tolerancji – taką opinię wyraziło aż 76% spośród nich, w grupie cudzoziemców 72%.




- Poczucie bezpieczeństwa wśród warszawiaków i cudzoziemców jest podobne – średnia w skali 1-7 – w przypadku Warszawiaków to 5,81, a wśród cudzoziemców 5,95. Różnice dotyczą zwłaszcza najwyższej oceny 7 – co trzeci warszawiak tak właśnie ocenia swoje bezpieczeństwo, wśród cudzoziemców odsetek osób, które czują się maksymalnie bezpiecznie wynosi 13%.



- Zarówno cudzoziemcy jak i warszawiacy czują się dobrze w Warszawie – odsetek pozytywnych wskazań wśród mieszkańców stolicy i cudzoziemców jest identyczny – 91%.



- W przypadku estetycznej oceny stolicy również odpowiedzi dla obu grup są podobne – 91% warszawiaków i 95% cudzoziemców twierdzi, że Warszawa im się podoba.

- Szczegółowa analiza wyników pokazuje, że cudzoziemcy z EU są lepiej wykształceni niż pozostali, dlatego prawie wszyscy (90%) pracują zgodnie ze swoimi kwalifikacjami. Najlicniejsza grupa imigrantów - Ukraińcy są wyraźnie podzieleni - połowa (51%) pracuje zgodnie z kwalifikacjami, a 47% poniżej swoich kwalifikacji. Taki podział w grupie Ukraińców wynika z wielkości tej grupy - znajdują się w niej przedstawiciele różnych grup społecznych (przykładowo, odsetek osób z wyższym wykształceniem wśród Ukraińców wynosi 21%). Ukraińcy dobrze integrują się z warszawiakami – 76% spośród nich posiada polskich znajomych.
-  Znajomość języka koreluje z wykonywaną pracą, posiadaniem polskich znajomych, a nawet poczuciem bezpieczeństwa. Im lepsza znajomość polskiego, tym lepsza praca, zgodna z kwalifikacjami i lepsza integracja. Najwyższą znajomość języka polskiego w mowie i piśmie deklarują osoby z EU, grupa ta wydaje się być najbardziej spójna - najlepiej wykształcona, posiadająca dobrą pracę, zgodną z kwalifikacjami, posiadająca polskich znajomych (97% posiada polskich znajomych), czująca się bezpiecznie w Warszawie.
- W grupie krajów oznaczonych w opracowaniu jako „Inne” (głównie Azja, Afryka) odnotowano znaczny, wyższy niż w przypadku pozostałych grup cudzoziemców, odsetek osób uczących się, studiujących (23%). Ich integracja jest tylko nieco słabsza niż Ukraińców – 71% posiada polskich znajomych.



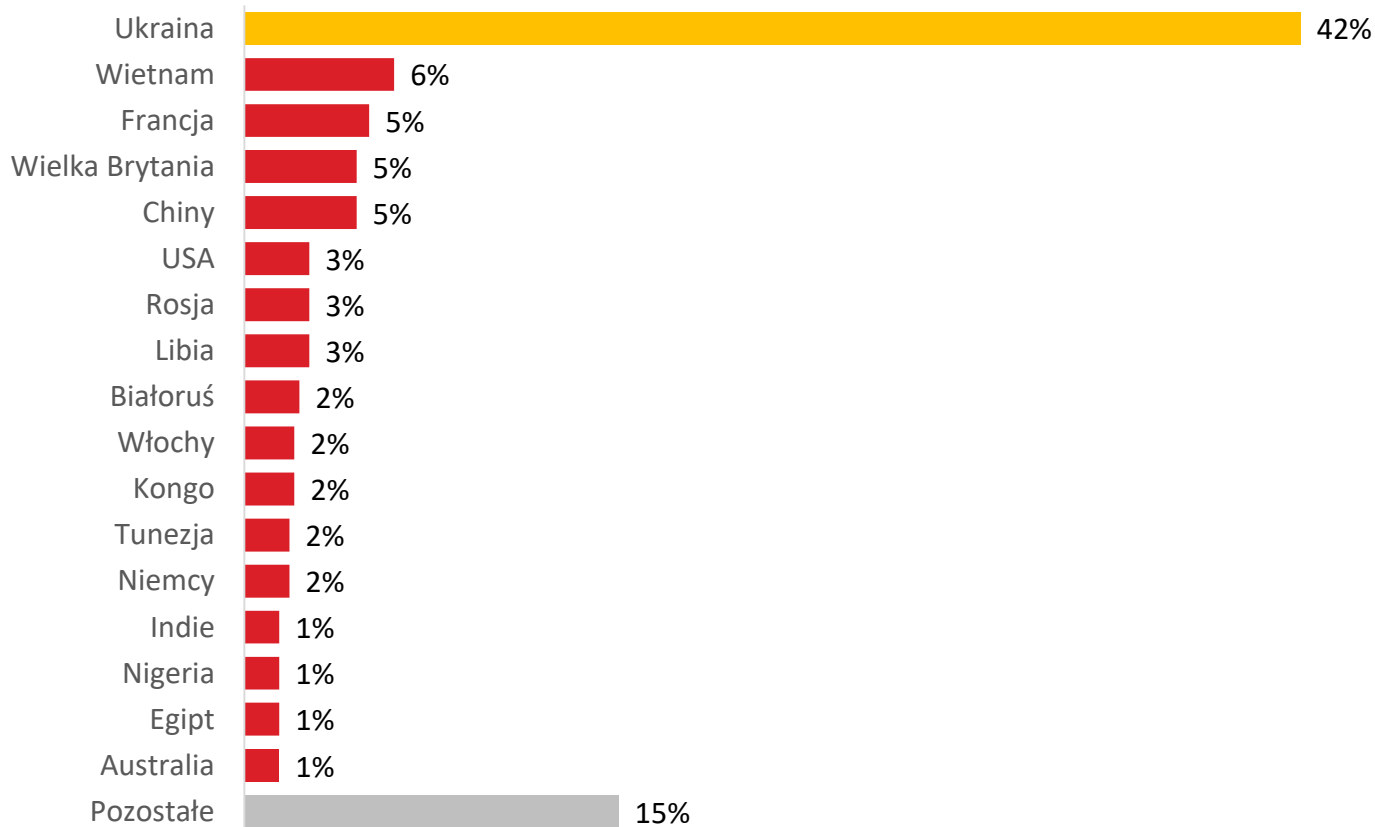
CHARAKTERYSTYKA SPOŁECZNO- DEMOGRAFICZNA BADANYCH

Wśród badanych cudzoziemców
znaleźli się przedstawiciel aż 51
krajów świata.

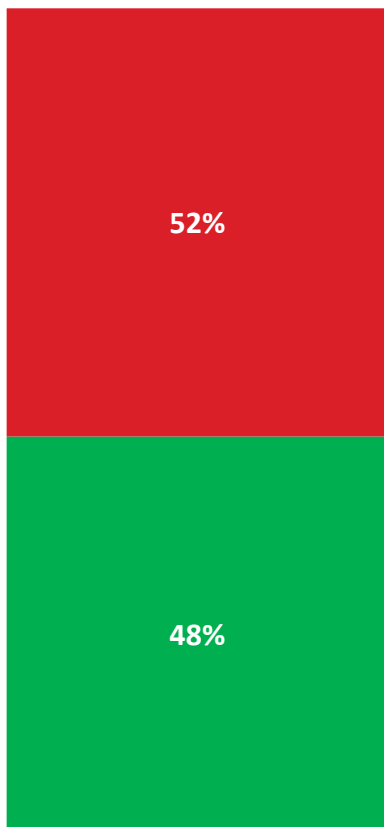


Największy odsetek badanych stanowią Ukraińcy - 42%.

Kraj pochodzenia badanych



CUDZOZIEMCY

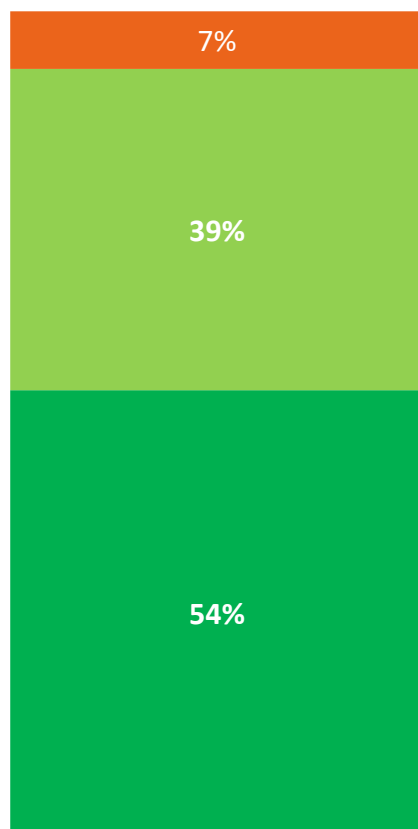


WARSZAWIACY

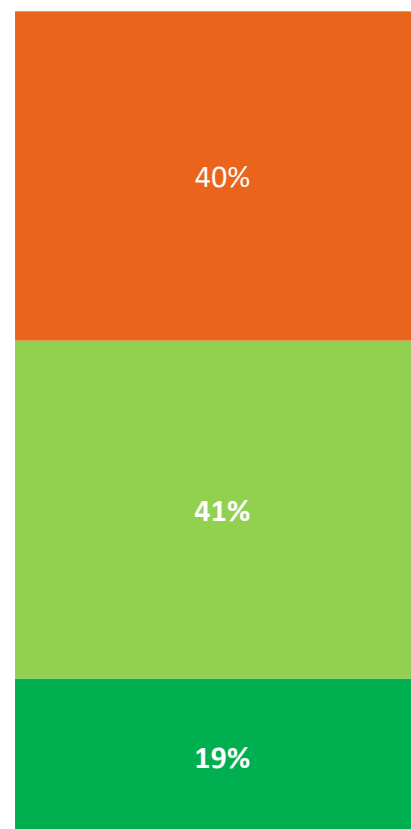


■ Kobieta ■ Mężczyzna

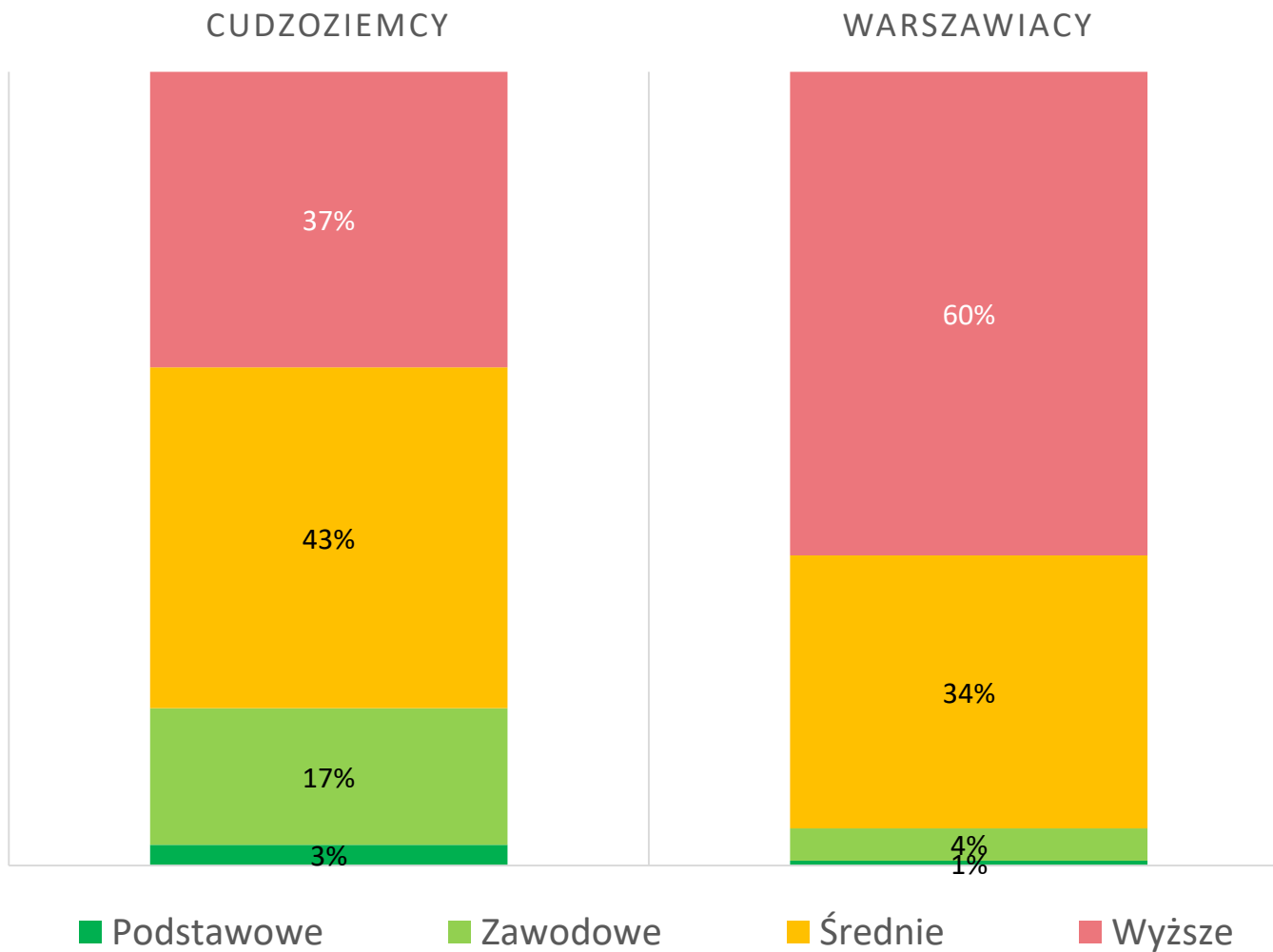
CUDZOZIEMCY

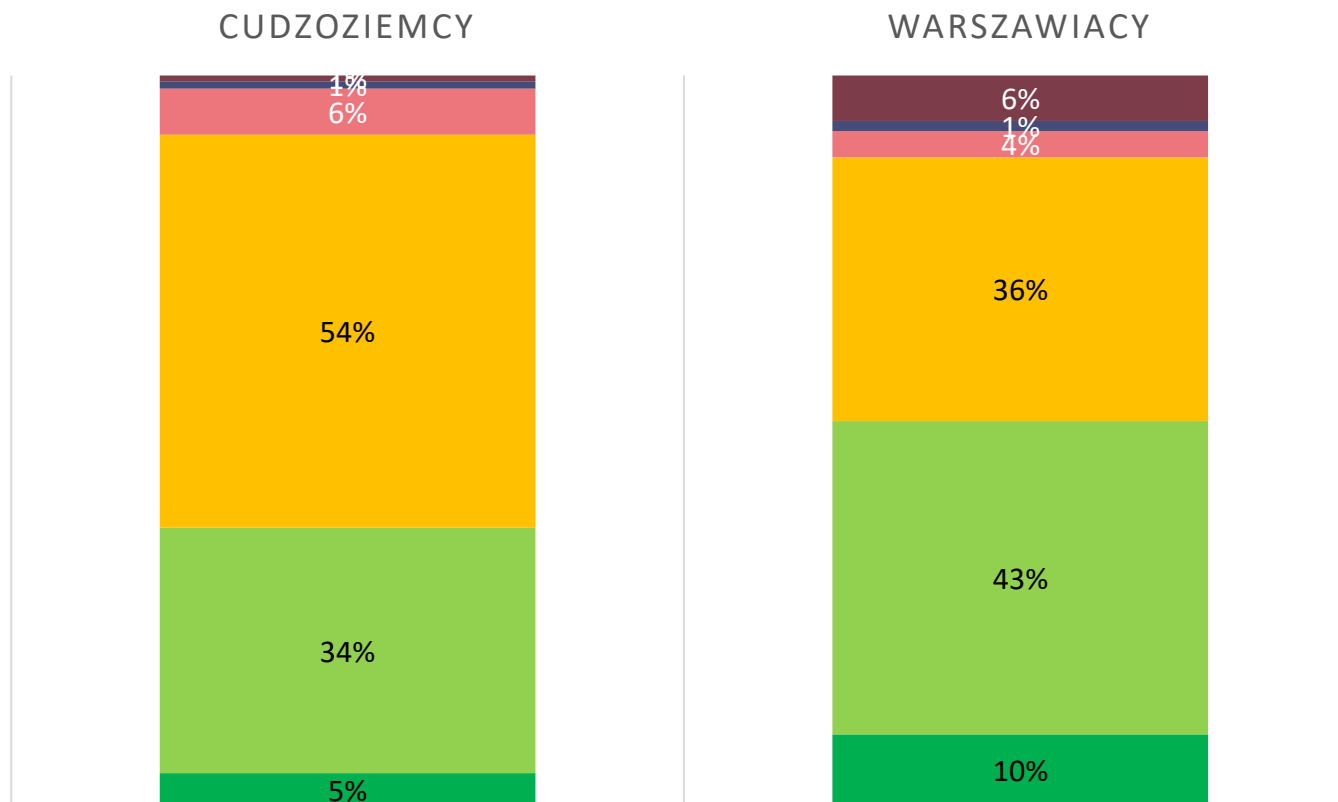


WARSZAWIACY

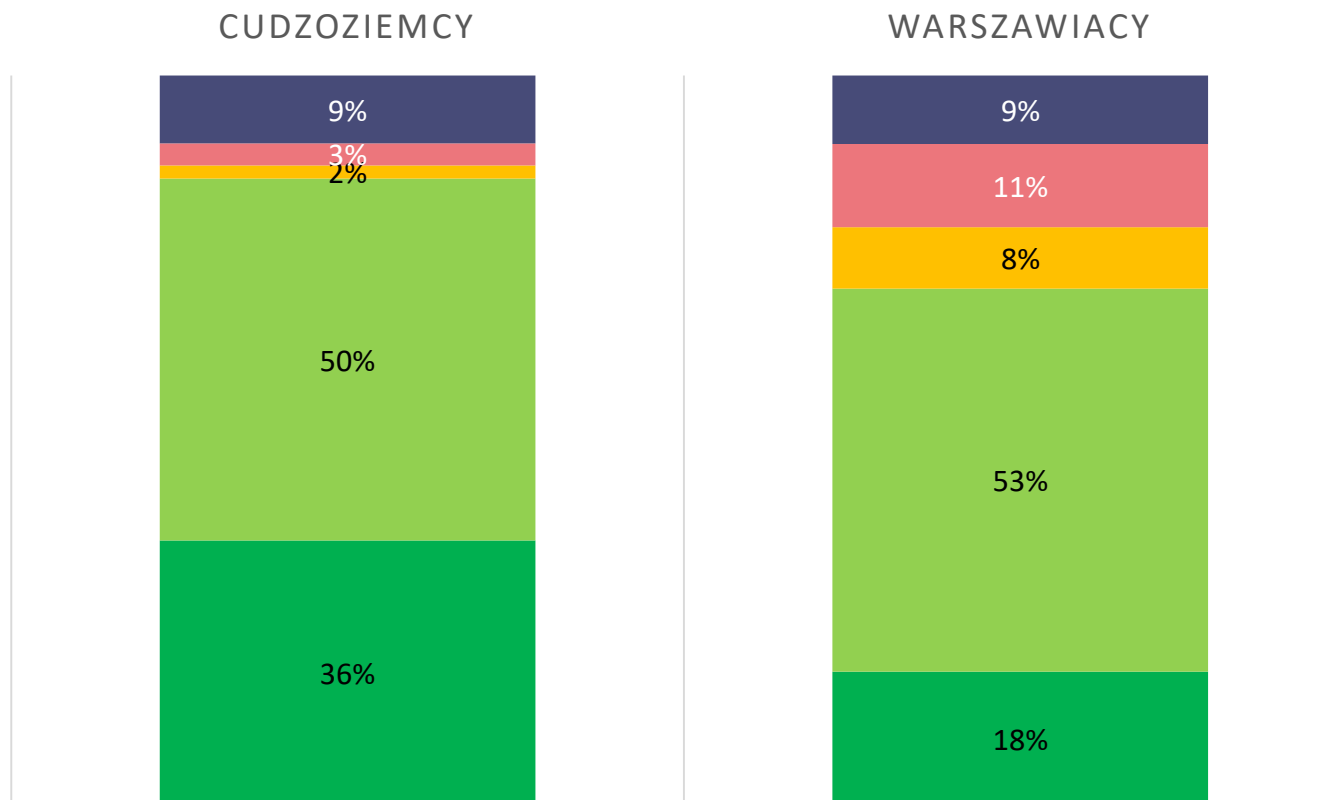


■ 18-34 lata ■ 35-54 ■ 55 lat i więcej

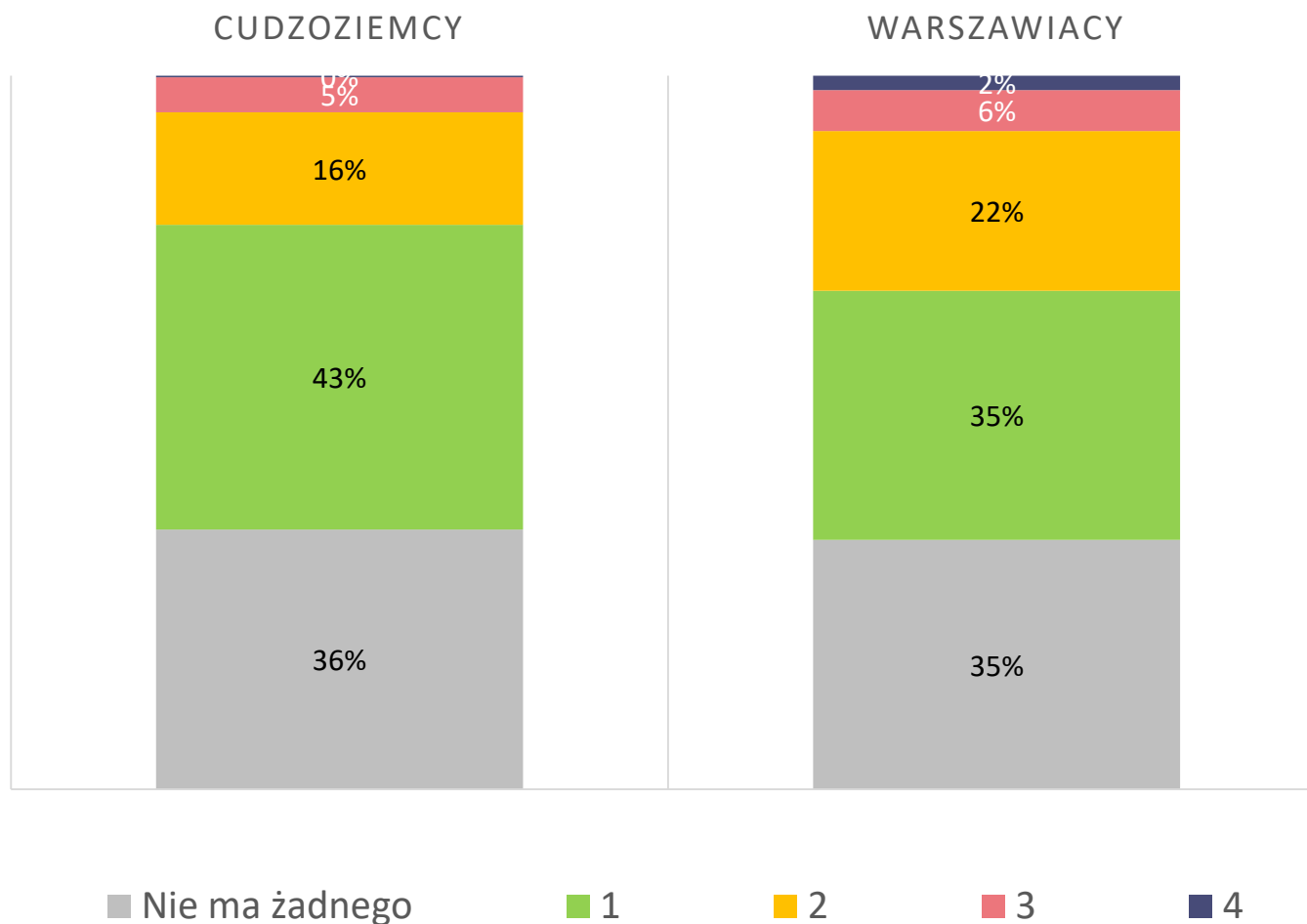


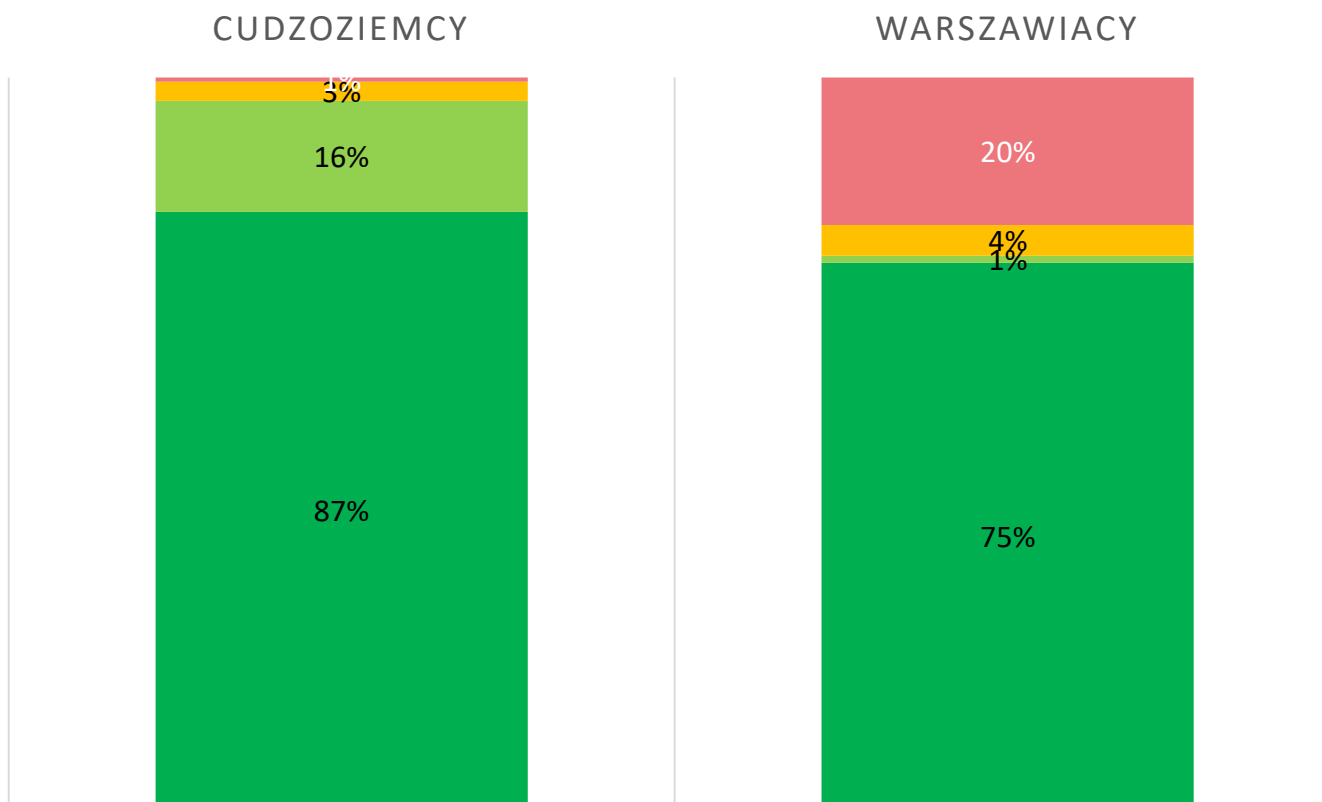


- Powodzi mi się bardzo dobrze
- Powodzi mi się raczej dobrze
- Powodzi mi się przeciętnie
- Powodzi mi się raczej źle
- Powodzi mi się bardzo źle
- Odmowa

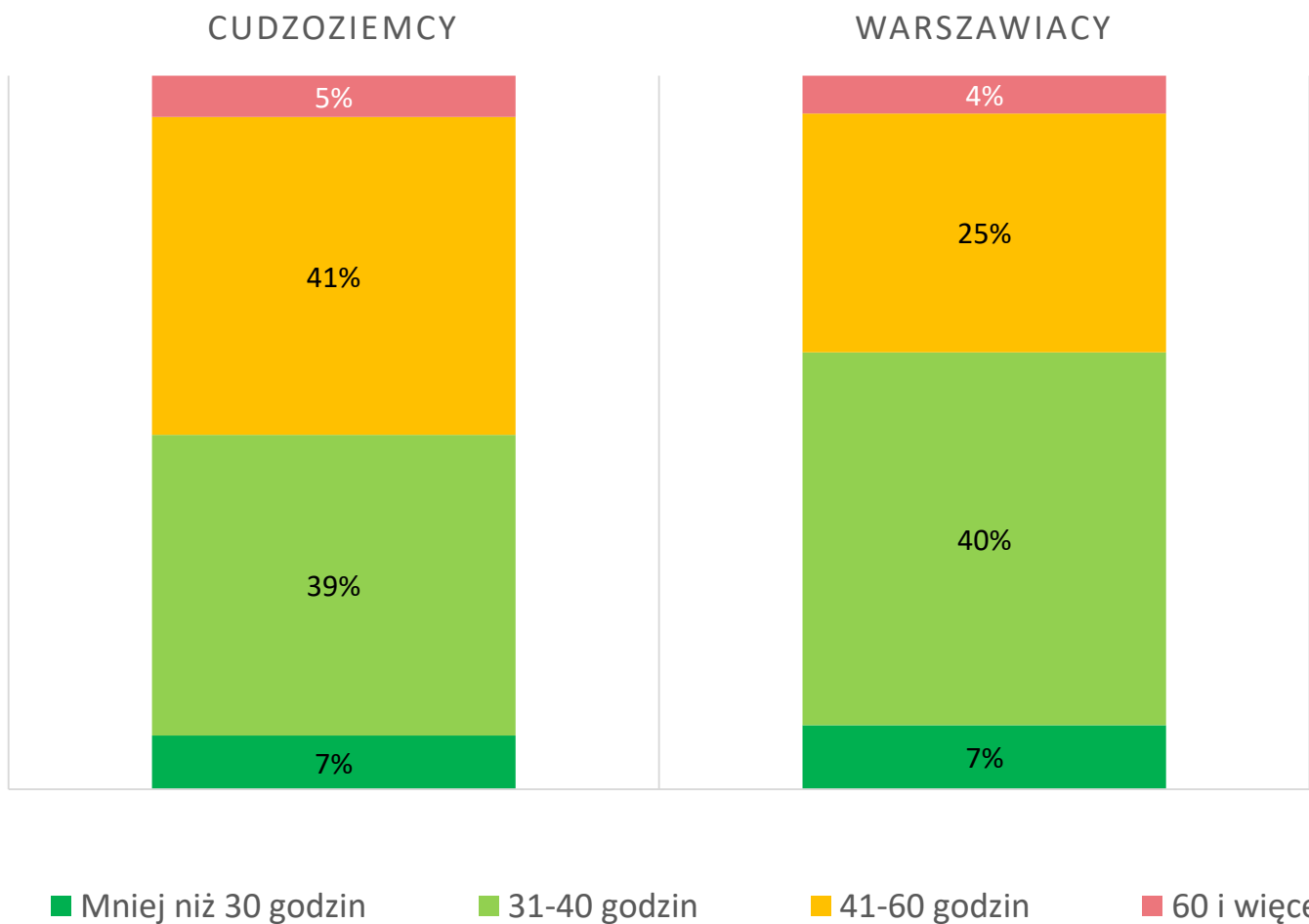


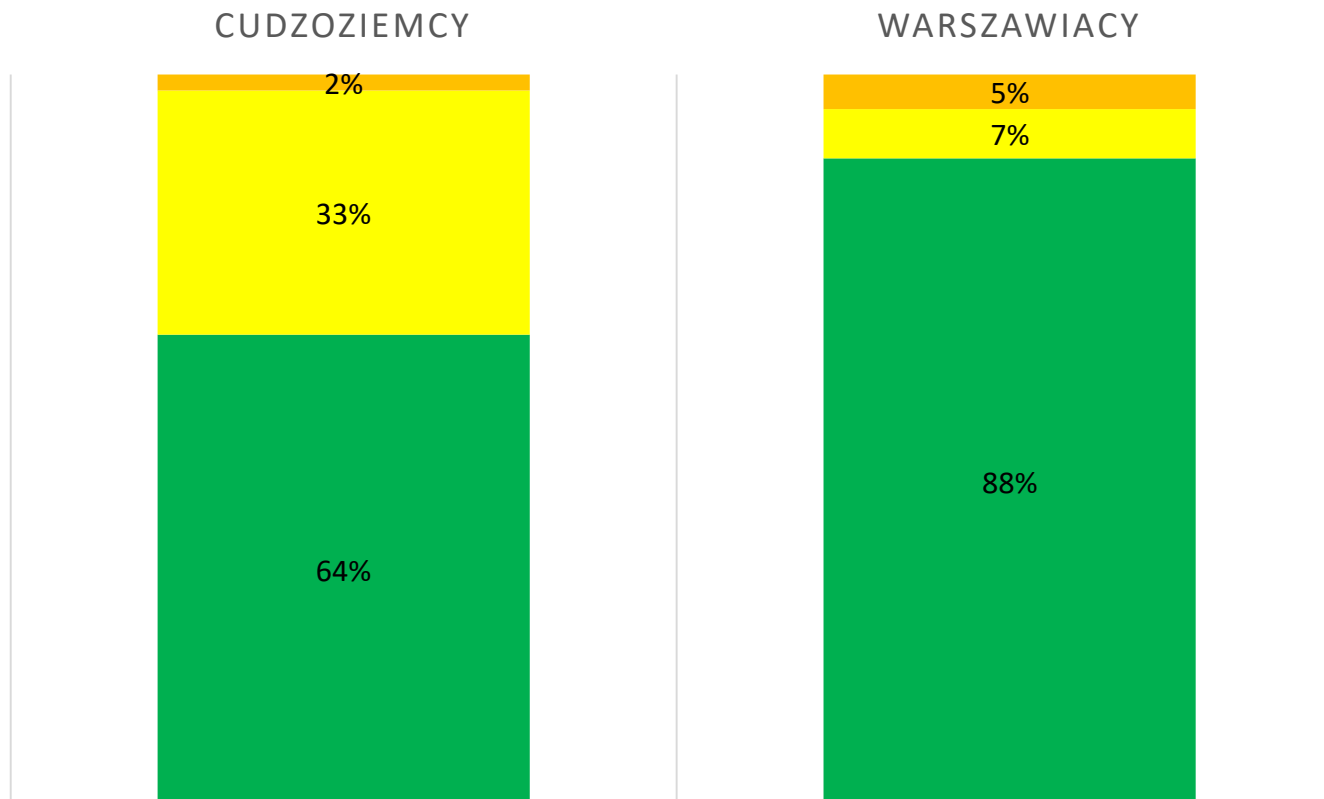
■ Kawaler/panna
 ■ Związek małżeński
 ■ Wdowiec/wdowa
 ■ W separacji
 ■ Związek partnerski





■ Pracuję / prowadzę działalność
 ■ Uczę się / studiuję
 ■ Nie pracuję
 ■ Emeryt / rencista

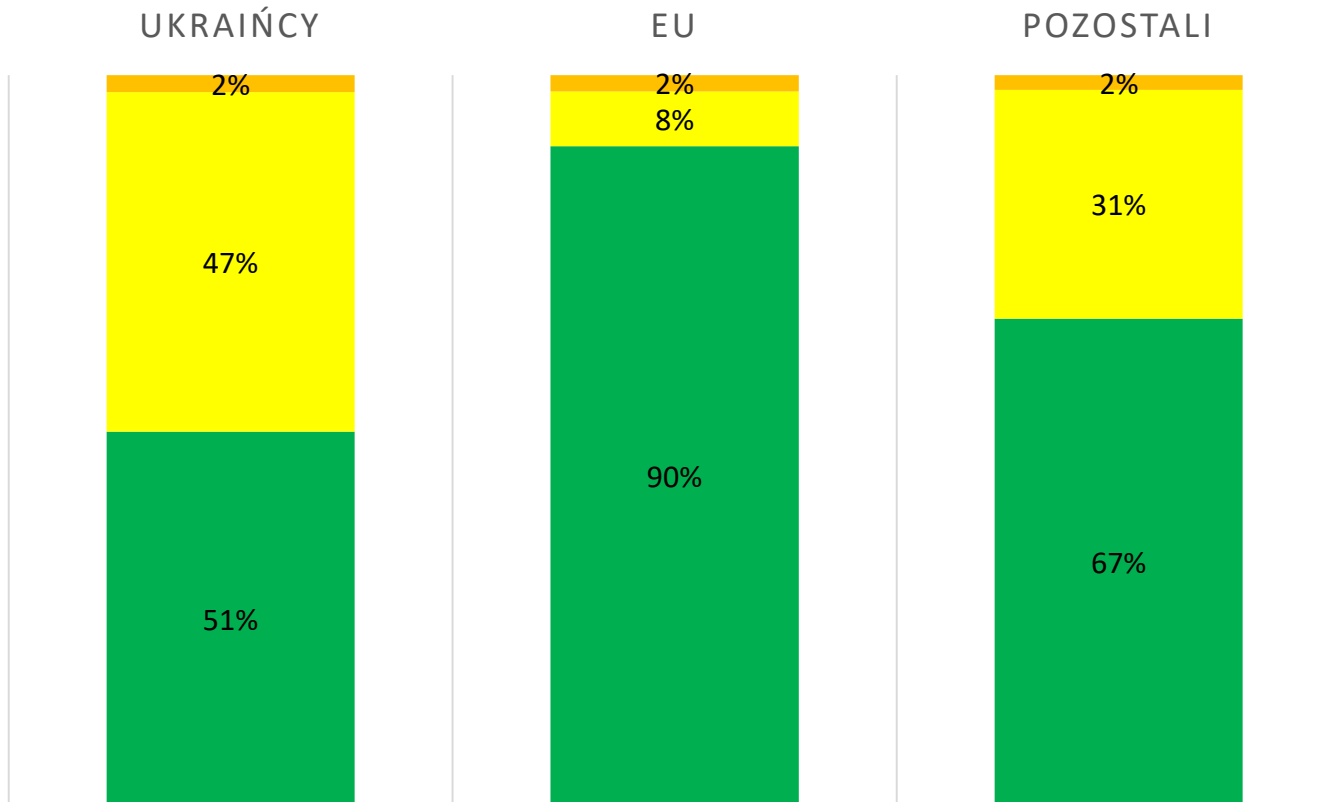




■ Tak

■ Poniżej swoich kwalifikacji

■ Powyżej swoich kwalifikacji



■ Tak

■ Nie, poniżej swoich kwalifikacji

■ Nie, powyżej swoich kwalifikacji



WYNIKI SZCZEGÓŁOWE



CZĘŚĆ 1.

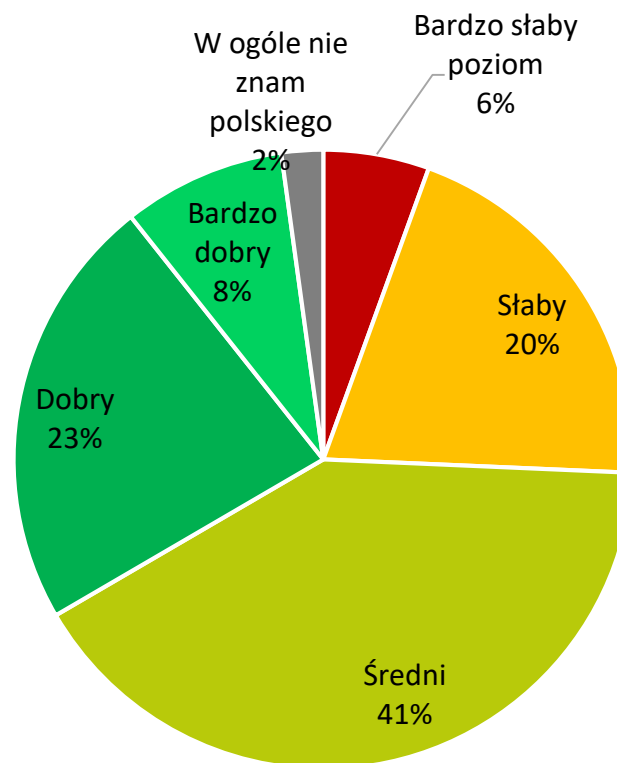
CUDZOZIEMCY W WARSZAWIE

Zaledwie 2% cudzoziemców mieszkających w Warszawie nie zna w ogóle języka polskiego.

Nieco mniej niż połowa cudzoziemców (41%) deklaruje, że ich znajomość języka polskiego w mowie jest średnia.

Z przeprowadzonych badań wynika, że znajomość mówionego języka polskiego umożliwiającego podstawową komunikację, jest wśród cudzoziemców całkiem niezła. Słaby i bardzo słaby poziom zadeklarowało 26% ankietowanych, a dobry i bardzo dobry – 31%.

W jakim stopniu posługuje się Pan(i) językiem polskim w mowie?



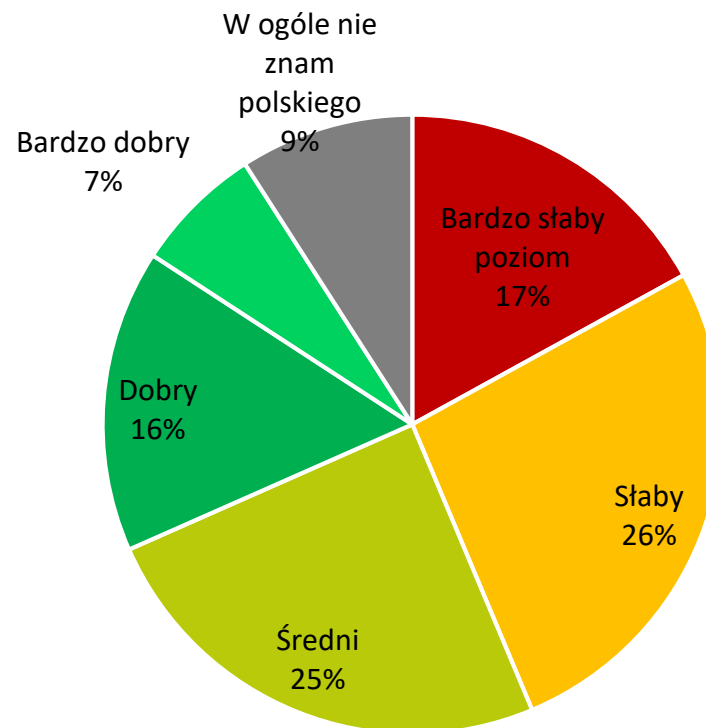
Próba n= 506

Języka polskiego w piśmie nie zna 9% cudzoziemców przebywających w Warszawie.

Najwyższą znajomość polskiego języka pisanego – bardzo dobrą i dobrą - deklaruje 23% ankietowanych.

Polski język pisany sprawia cudzoziemcom większą trudność niż mówiony – bardzo słaby i słaby poziom deklaruje 43% ankietowanych.

W jakim stopniu posługuje się Pan(i) językiem polskim w piśmie?



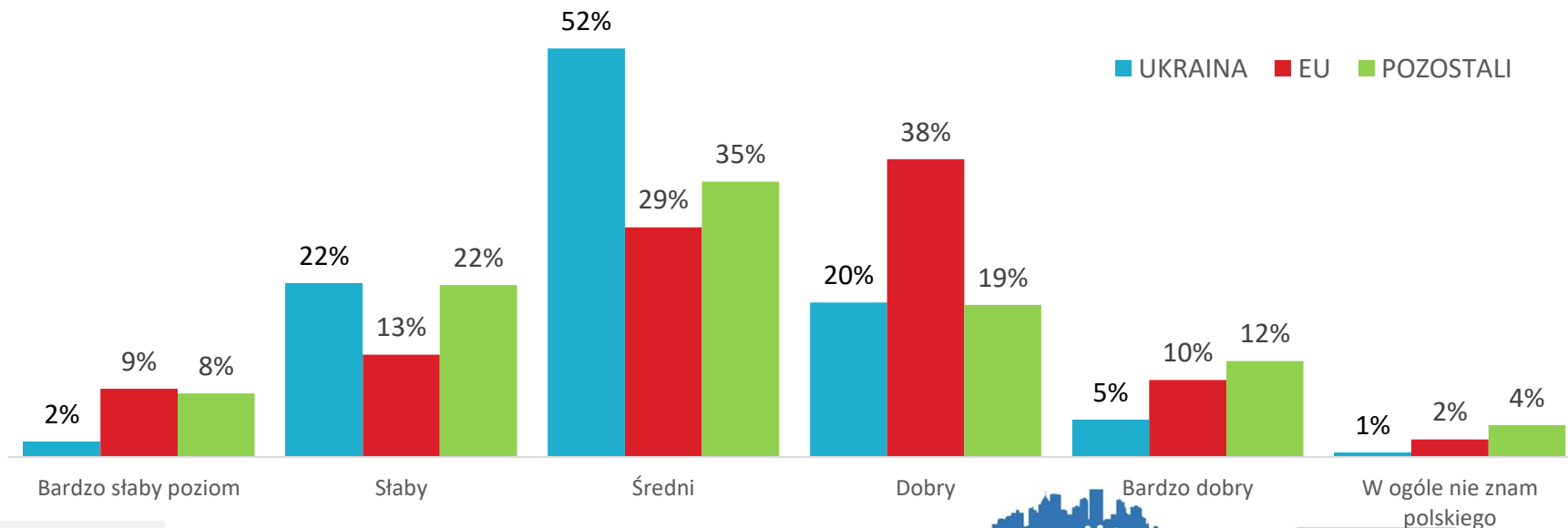
Próba n= 506

Najliczniejsza grupa cudzoziemców – Ukraińcy – w większości deklaruje średni (52%) poziom znajomości języka polskiego mówionego.

Z kolei cudzoziemcy z krajów EU określają najczęściej swoje kompetencje językowe jako dobre (38%) i średnie (29%).

Mieszkańcy pozostałych krajów najczęściej deklarują średnią znajomość języka mówionego (35%).

Znajomość języka polskiego w mowie



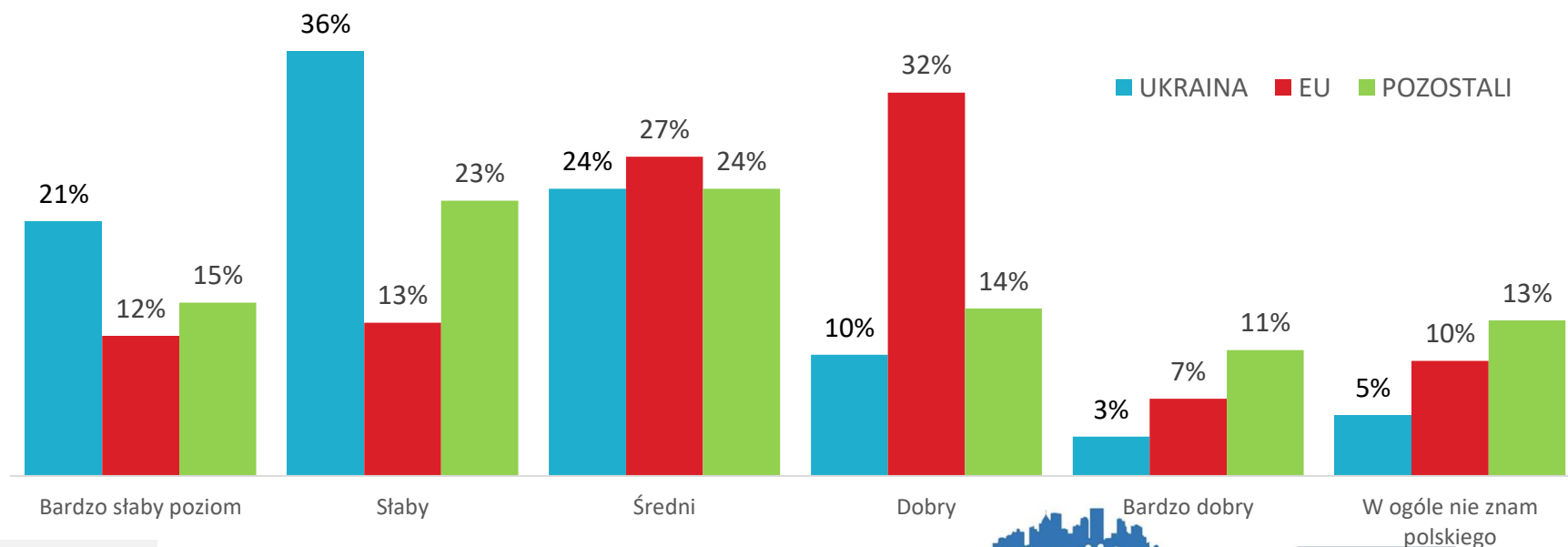
Próba n= 506

Ukraińcy najczęściej określają znajomość polskiego w piśmie jako słabą (36%) i bardzo słabą (21%).

Osoby z EU oceniają znajomość języka polskiego jako dobrą (32%) i średnią (27%).

Mieszkańcy pozostałych krajów uważają, że ich poziom znajomości języka polskiego w piśmie jest średnie (24%) i słaby (23%).

Znajomość języka polskiego w piśmie

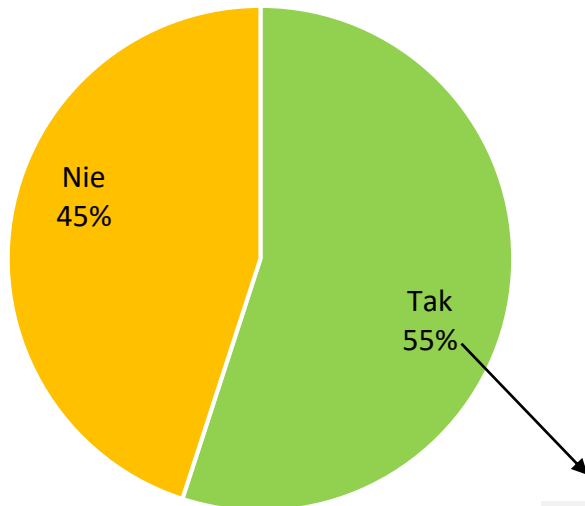


Próba n= 506

Ponad połowa badanych cudzoziemców miała możliwość nauki języka polskiego (najczęściej byli to cudzoziemcy z EU – 85%, najrzadziej z Ukrainy – 36%).

Aż 90% ankietowanych, którzy mieli możliwość nauki języka polskiego, skorzystało z takiej możliwości.

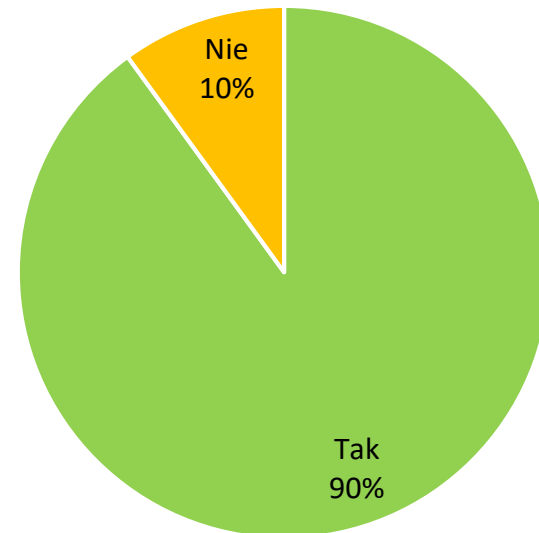
Czy miał/a Pan/i możliwość nauki języka polskiego?



Próba n= 506

UKRAIŃCY: 36%
EU: 85%
POZOSTALI: 62%

Czy skorzystał/a Pan/i z takiej możliwości?

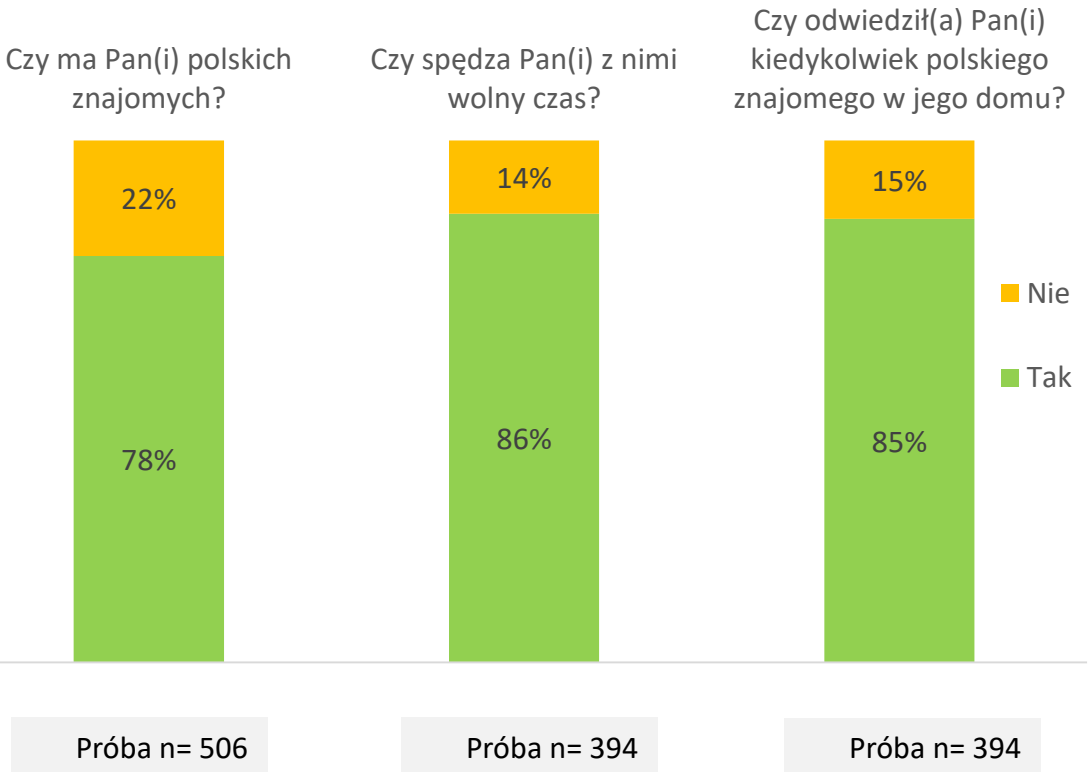


Próba n= 279

Zdecydowana większość cudzoziemców (78%) ma polskich znajomych. Średnia deklarowana liczba polskich znajomych to 10 osób.

Z badań wynika, że relacje cudzoziemców z mieszkańcami stolicy są dobre – aż 86% deklaruje, że spędzają wspólnie wolny czas.

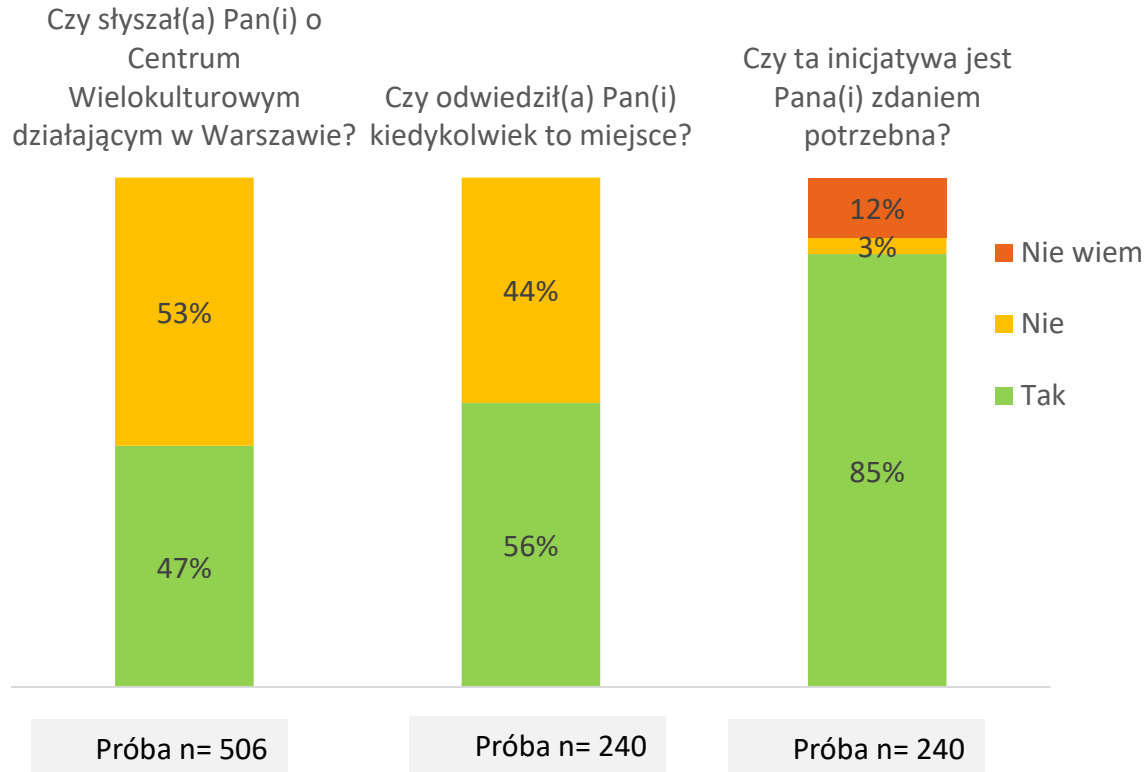
Podobny odsetek cudzoziemców mających polskich znajomych odwiedza ich w domu – 85%.



Prawie połowa badanych cudzoziemców (47%) zna Centrum Wielokulturowe działające w Warszawie.

Ponad połowa cudzoziemców, którzy znają Centrum Wielokulturowe odwiedziła to miejsce.

Aż 85% badanych jest przekonanych, że Centrum Wielokulturowe to potrzebna inicjatywa.

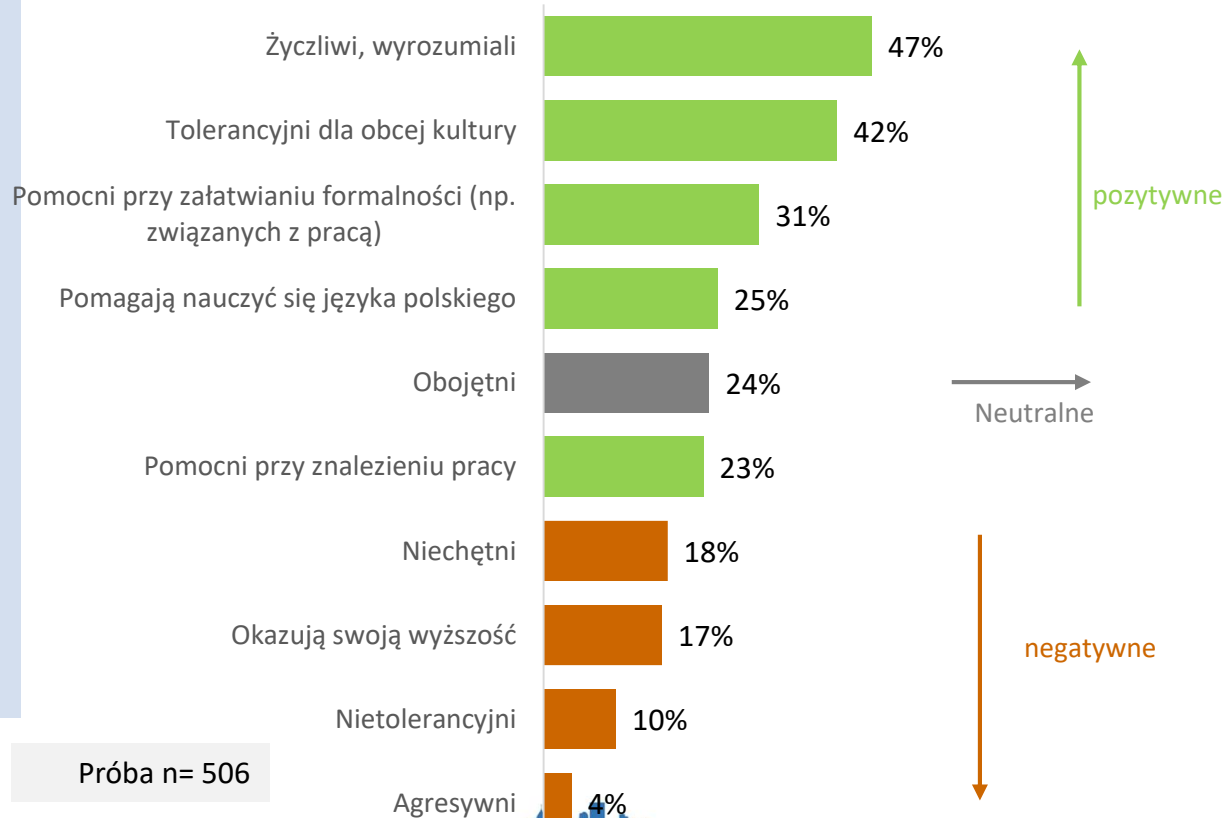


Dominująca wśród cudzoziemców opinia na temat warszawiaków jest bardzo pozytywna – prawie połowa (47%) uważa, że są życzliwi i wyrozumiali.

Kolejne określenia, jakie wskazywali cudzoziemcy również są pozytywne – tolerancyjni (42%), pomocni (31%), pomagają się nauczyć polskiego

Negatywne opinie na temat warszawiaków wybierano zdecydowanie rzadziej – 18% badanych twierdziło, że są niechętni, zaniem 17% okazują swoją wyższość, a 10% uznaje ich za nietolerancyjnych.

Jacy Pana(i) zdaniem są warszawiacy w stosunku do cudzoziemców?
(pytanie wielowyborowe)

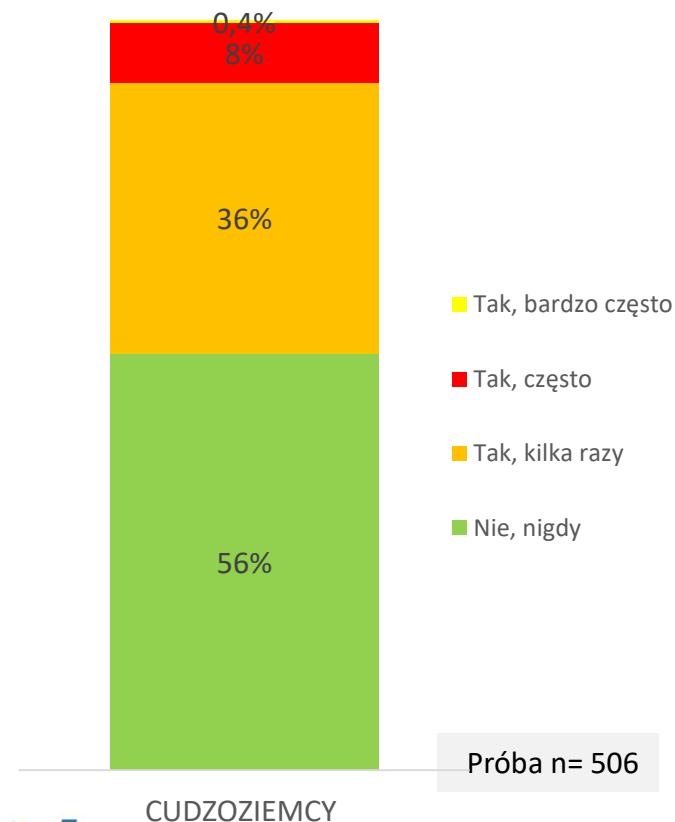
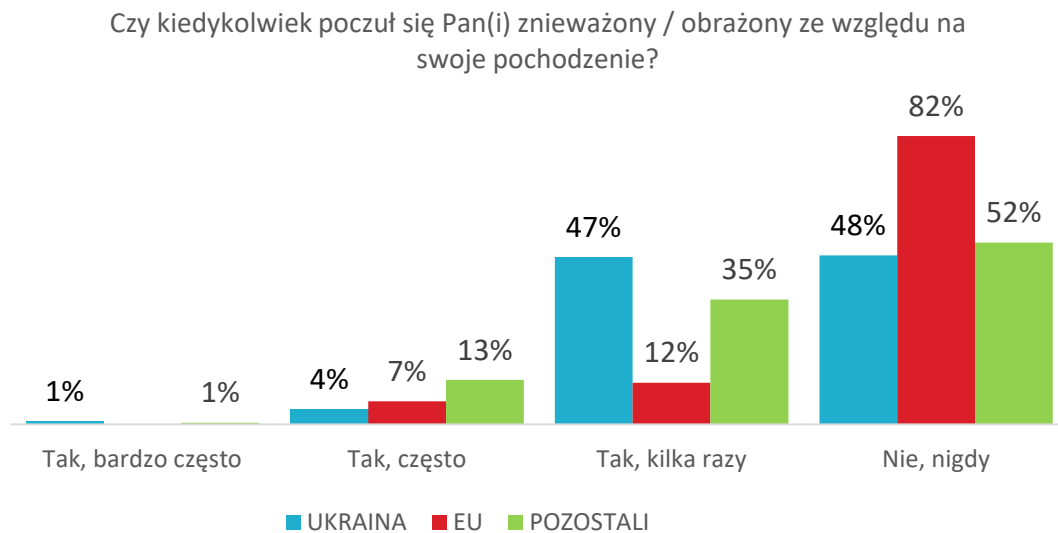


Ponad połowa cudzoziemców nie została nigdy znieważona lub obrażona ze względu na swoje pochodzenie.

Nieco ponad jedna trzecia cudzoziemców (36%) została kilka razy znieważona lub obrażona.

Niepokojąco jest, że 8,4% cudzoziemców deklarowało, że są często lub bardzo często obrażani bądź znieważani ze względu na swoje pochodzenie (najczęściej dotyczy to cudzoziemców z Afryki i Azji).

Czy kiedykolwiek poczuł się Pan(i) znieważony / obrażony ze względu na swoje pochodzenie?



Spora grupa cudzoziemców (38%) nie korzysta z żadnej oferty kulturalno-oświatowej w Warszawie.

Najczęściej wskazywane imprezy z jakich korzystają cudzoziemcy, to imprezy miejskie (np. pikniki, koncerty), bierze w nich udział 35% badanych.

Co piąty cudzoziemiec odwiedza Miejsca Aktywności Lokalnej, podobny odsetek (19%) wybiera zajęcia sportowe.

Proszę wskazać z jakiej oferty kulturalno-oświatowej miasta korzysta Pan(i)?

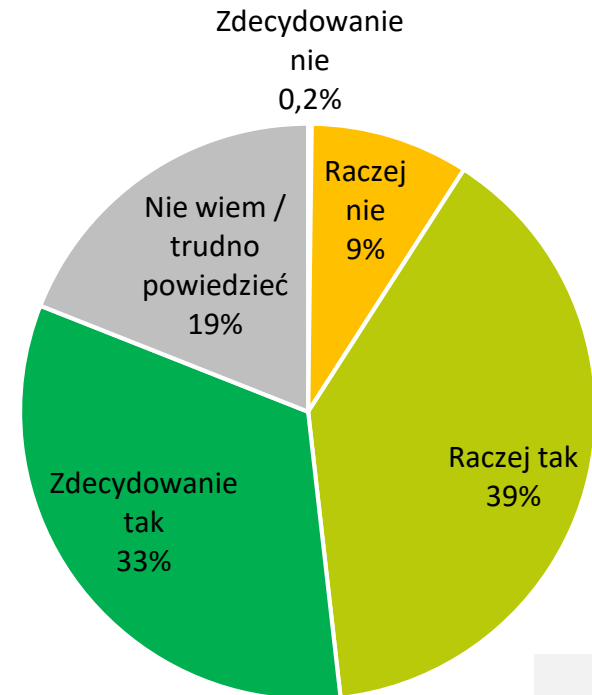


Prawie trzy czwarte badanych (72%) oczekuje, że w warszawskich szkołach będą organizowane lekcje tolerancji.

Co piąty ankietowany nie ma zdania w kwestii organizowania lekcji dotyczących tolerancji dla tożsamości kulturowej.

Prawie co dziesiąty badany cudzoziemiec uważa, że takie lekcje nie są potrzebne.

Czy w warszawskich szkołach powinny odbywać się lekcje kształtujące postawę tolerancji dla różnorodności kulturowej?





CZĘŚĆ 2.

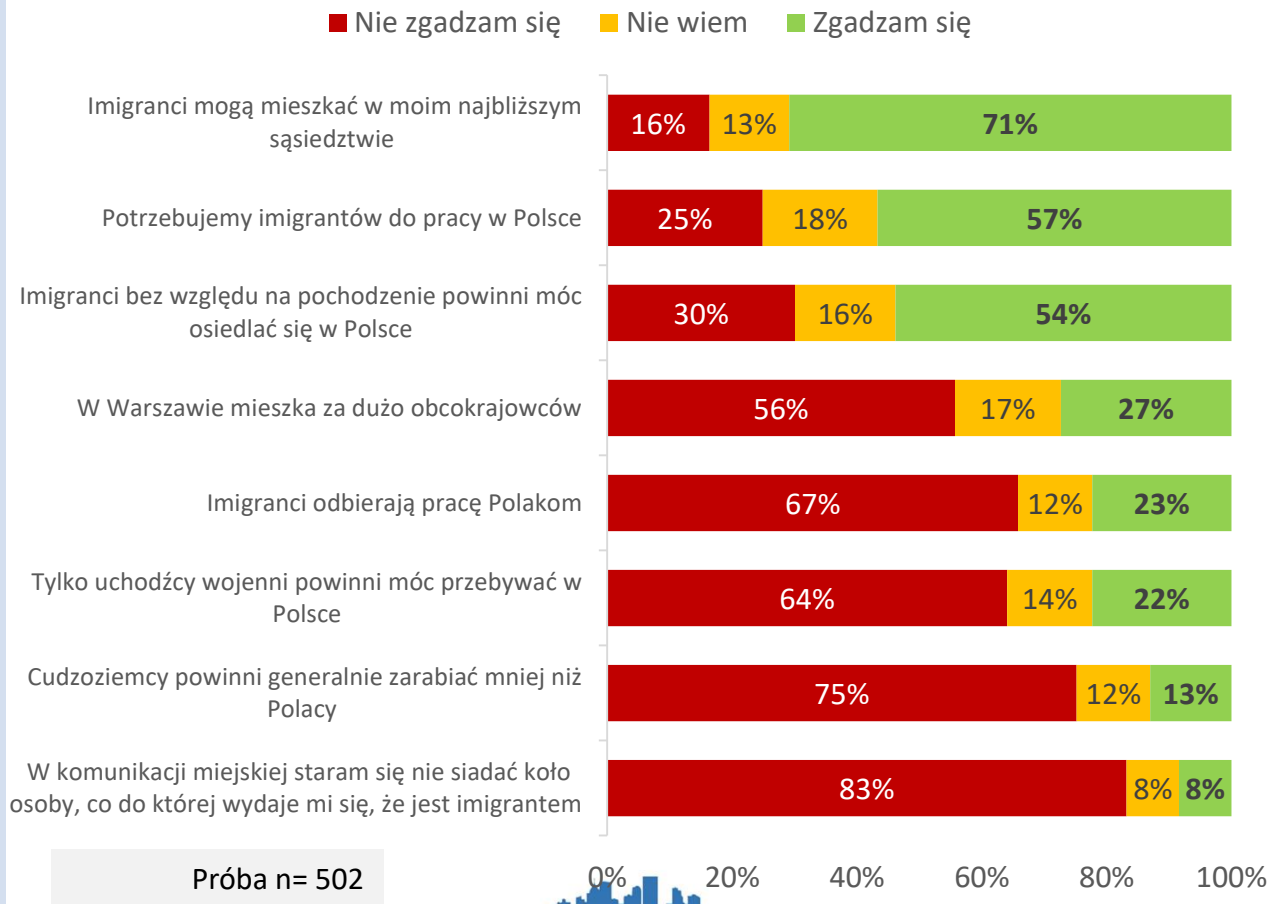
MIESZKAŃCY WARSZAWY

Z przeprowadzonych badań wynika, że mieszkańcy Warszawy są tolerancyjni – aż 71% nie ma nic przeciwko obecności imigrantów w najbliższym sąsiedztwie.

Ponad połowa badanych uważa, że imigranci są potrzebni do pracy w Polsce (57%) i bez względu na pochodzenie powinni móc osiedlać się w Polsce (54%).

Aż trzy czwarte warszawiaków nie zgadza się z twierdzeniem, że cudzoziemcy powinni zarabiać mniej niż Polacy. Największy odsetek ankietowanych (83%) odrzuca skrajną postawę – nie siadania w komunikacji miejskiej obok imigrantów.

Jaki jest Pana(i) stosunek do następujących sytuacji związanych z obecnością imigrantów?

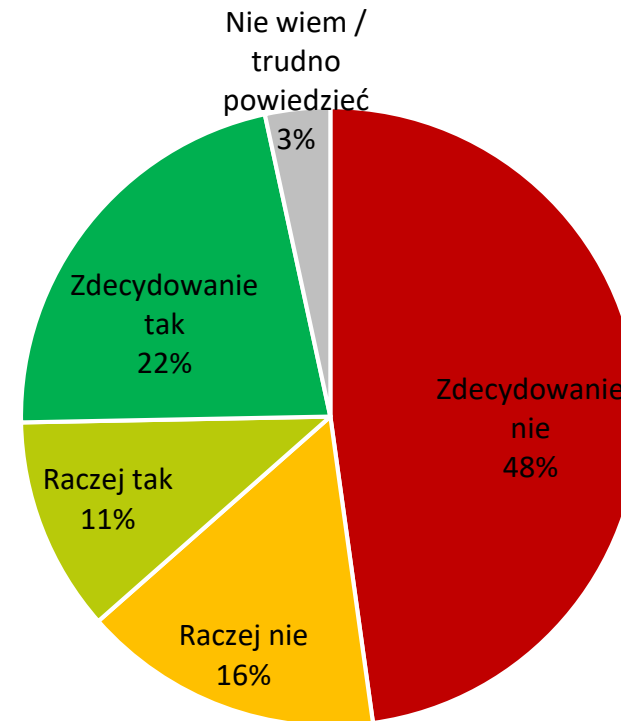


Kraj pochodzenia cudzoziemców nie ma znaczenia dla 64% badanych mieszkańców Warszawy.

Pytanie o kraj pochodzenia cudzoziemców potwierdza wcześniejsze wnioski, że mieszkańcy Warszawy są otwarci na cudzoziemców.

Tylko co trzeci badany utożsamia się z opinią, że kraj pochodzenia cudzoziemców ma znaczenie.

W Warszawie przebywają cudzoziemcy z różnych krajów. Czy ma dla Pana(i) znaczenie kraj pochodzenia cudzoziemców?

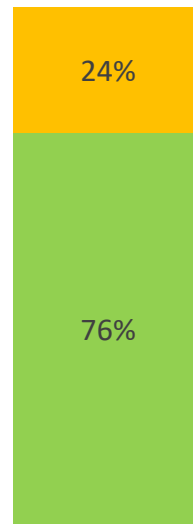


Próba n= 502

Nieco ponad trzy czwarte badanych mieszkańców Warszawy (76%) deklaruje znajomość z cudzoziemcem mieszkającym w stolicy.

Wśród warszawiaków, którzy deklarują znajomość z cudzoziemcem 22% przyznaje się do częstych relacji towarzyskich, a 42% do sporadycznych.

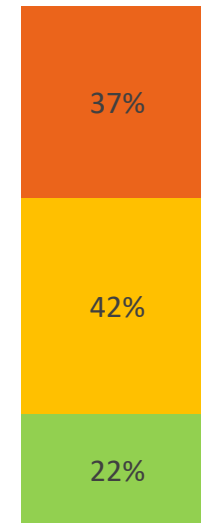
Czy zna Pan(i) osobiście jakiegoś cudzoziemca mieszkającego w Warszawie?



■ Tak ■ Nie

Próba n= 506

Czy spotyka się Pan/Pani z nim/nią na gruncie towarzyskim?



■ Tak, często ■ Tak, sporadycznie ■ Nie

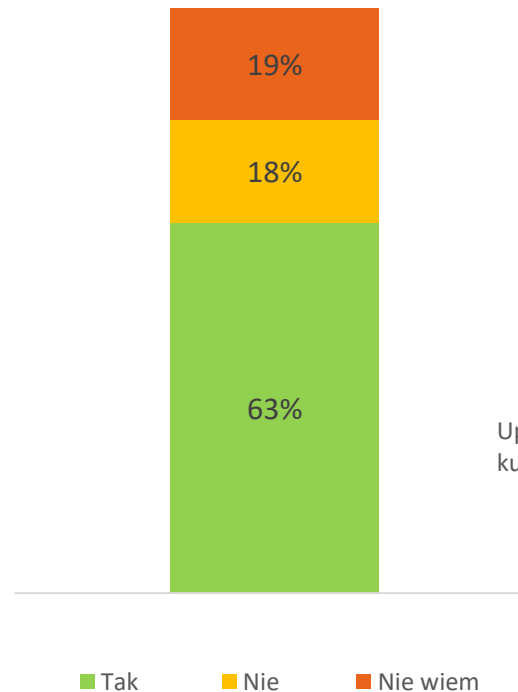
Próba n= 381

Badani mieszkańcy Warszawy w większości (63%) nie mają problemu z przyjęciem cudzoziemca na członka rodziny.

Prawie co piąty badany (18%) to osoba, która nie przyjęłaby cudzoziemca na członka rodziny.

Wśród uzasadnień, jakie podawali respondenci niechętni przyjęciu cudzoziemca na członka rodziny, najczęściej padała odpowiedź „uprzedzenie” i „uprzedzenie do mieszania kultur, ras”, następnie „różnice kulturowe, religijne” oraz „nieufność, obawa”.

Czy przyjął(a)by Pan/Pani cudzoziemca na członka rodziny?



Próba n= 502

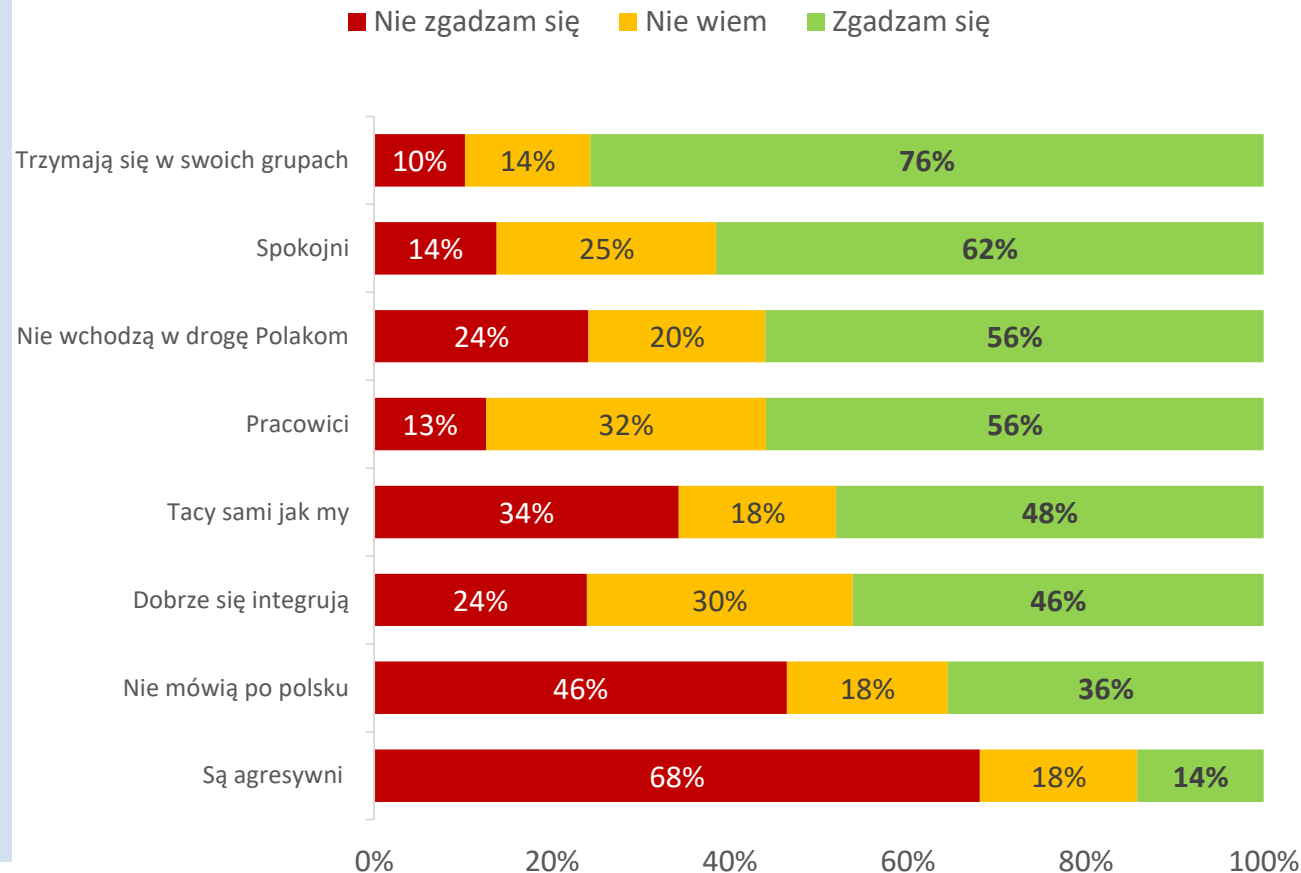
Dlaczego nie przyjęłby Pan/i cudzoziemca na członka rodziny?



Próba n= 88

Mieszkańcy stolicy uważają, że cudzoziemcy trzymają się w swoich grupach (76%), są spokojni (62%), nie wchodzą w drogę Polakom (56%) i są pracowici (56%).

Czy Pana/i zdaniem cudzoziemcy mieszkający w Warszawie są...?



Prawie co drugi badany (48%) uważa, że cudzoziemcy są po prostu „tacy sami jak my”.

Wizerunek cudzoziemca jest pozytywny – respondenci zdecydowanie rzadziej utożsamiają się z negatywnymi opiniami na temat cudzoziemców (np. że są agresywni wskazało tylko 14% badanych) niż z pozytywnymi.

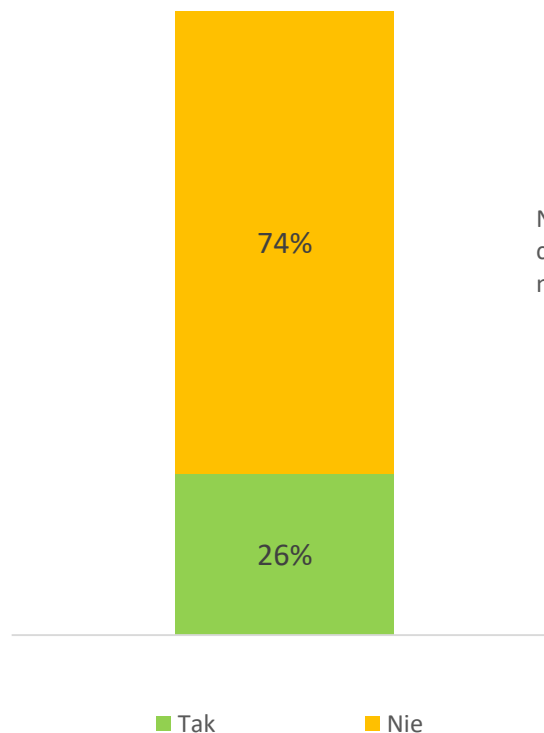
Próba n= 502

Co czwarty respondent był świadkiem jakiegoś incydentu z udziałem cudzoziemców.

Wśród incydentów z udziałem cudzoziemców najczęściej wymieniano bójkę, a na drugim miejscu kłótnię.

Incydenty na jakie zwrócili uwagę badanie były zarówno wywoływane przez cudzoziemców jak i Polaków (np. wyzwiska pod adresem cudzoziemców).

Czy był(a) Pan/Pani świadkiem jakiegoś incydentu z udziałem cudzoziemców?



Próba n= 502

Jaki to był incydent?



Próba n=130

Ponad połowa badanych (58%) nie ma uprzedzeń do sąsiadów innej narodowości.

Osoby, które nie chciałyby mieć sąsiada innej narodowości, pochodzenia stanowią aż 42% badanych. Największy odsetek badanych (21%) nie chciałby, aby jego sąsiadem był Arab, muzułmanin (często wymieniano łącznie te dwa słowa).

Respondenci wymieniali nie tylko narodowości, których nie akceptują, ale również wyznanie (np. muzułmanie) lub sporadycznie, używali pejoratywnych określeń funkcjonujących w potocznym języku („murzyn”, „cygan”).

Jakiej narodowości sąsiada nie chciałby Pan(i) mieć?

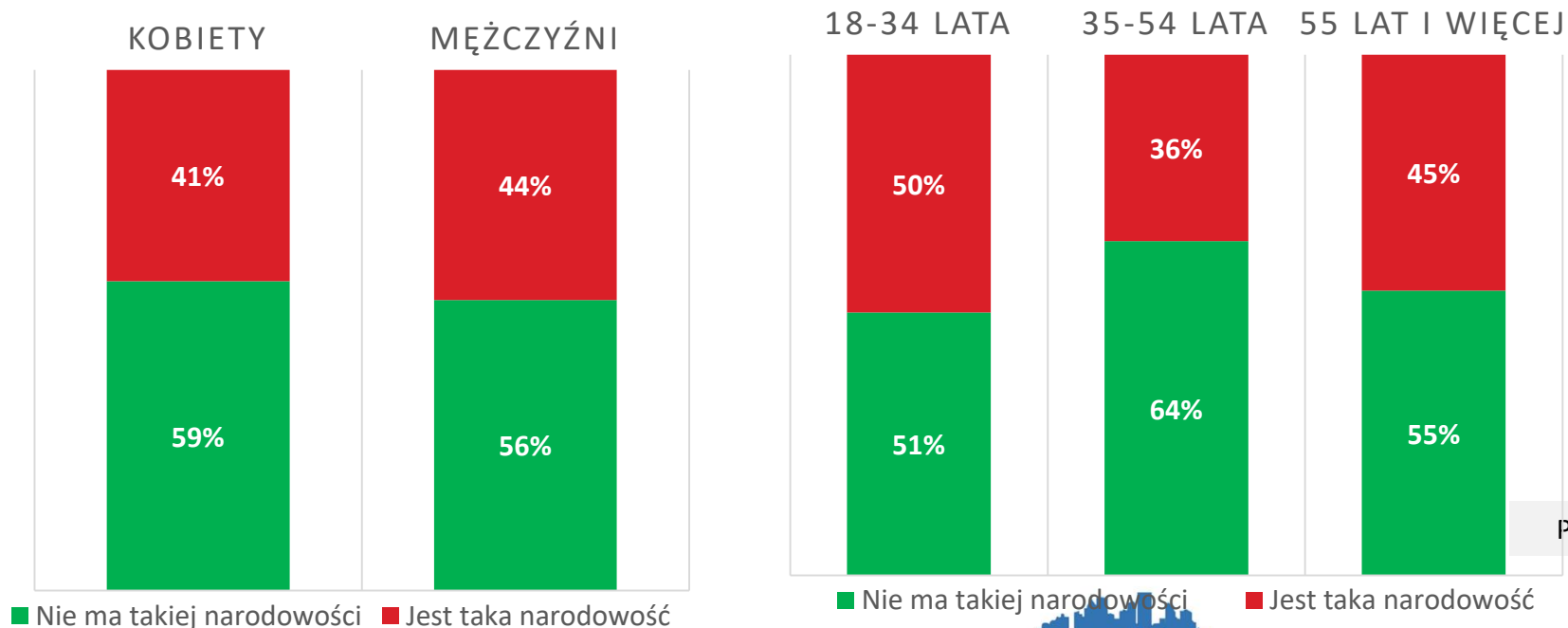


Uprowadzenie do narodowości / pochodzenia jest bardziej związane z wiekiem badanych niż płcią.

Osoby w wieku 18-34 lata są częściej niż pozostali uprowadzeni do cudzoziemców (50% badanych w tej grupie wskazuje na jaką narodowość do której są uprowadzeni).

Wśród kobiet odsetek osób uprowadzonych do osób innej narodowości wynosi 41%, a u mężczyzn 44%.

Jakiej narodowości sąsiada nie chciałby Pan(i) mieć?

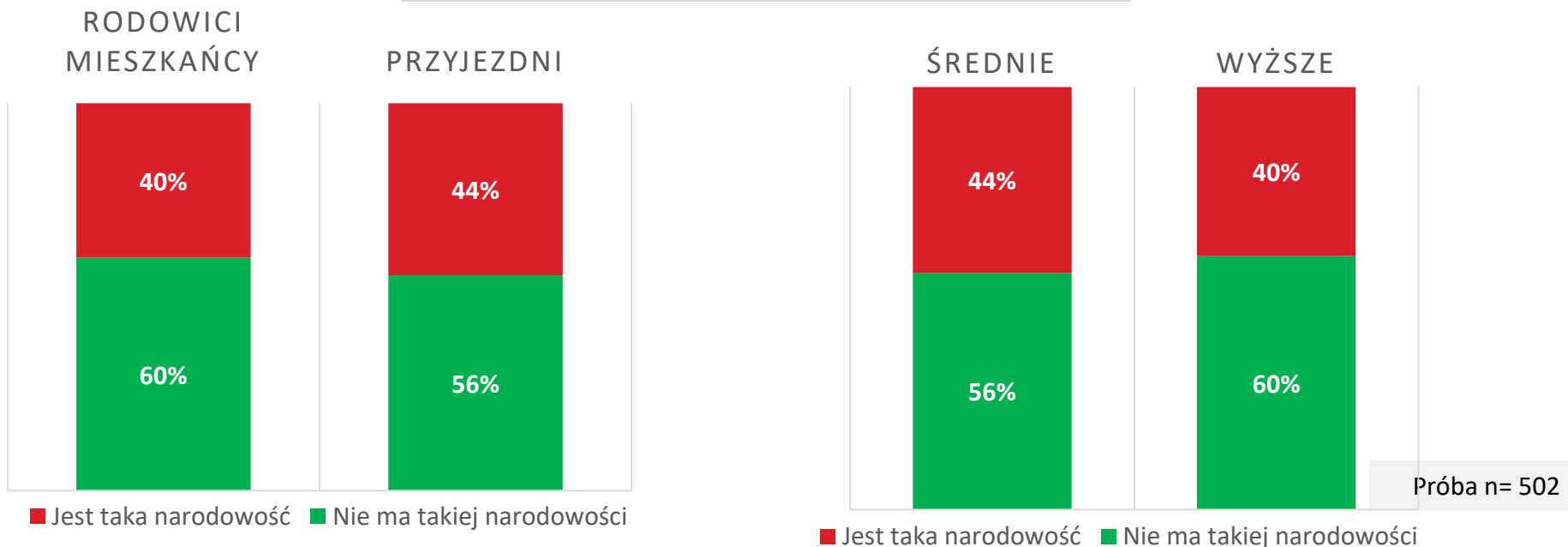


Rodowici mieszkańcy stolicy są nieco rzadziej uprzedzeni do cudzoziemców niż osoby przyjezdne.

Osoby z wykształceniem wyższym częściej niż ze średnim deklarują, że nie ma narodowości do której są uprzedzeni.

Wykres dotyczący wykształcenia obejmuje tylko dwie, najliczniej reprezentowane kategorie.

Jakiej narodowości sąsiada nie chciałby Pan(i) mieć?

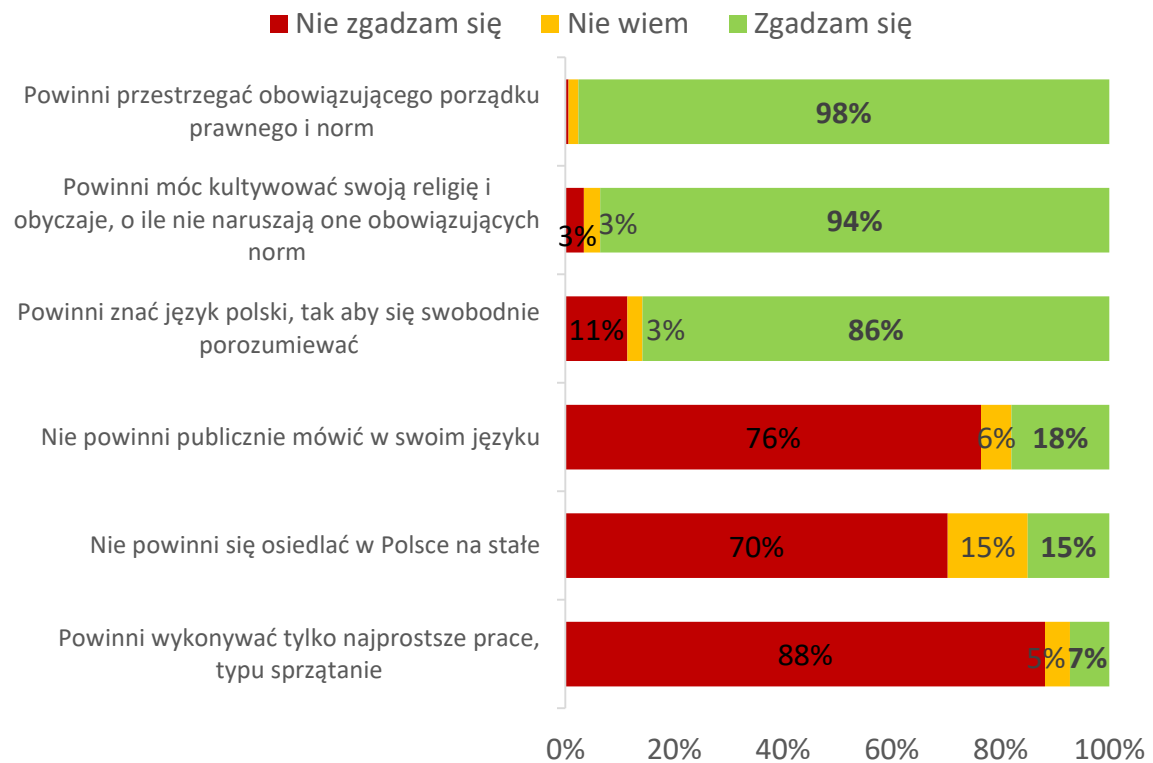


Prawie wszyscy badani są zgodni w dwóch kwestiach – cudzoziemcy powinni przestrzegać obowiązującego porządku prawnego i norm (98%) oraz powinni móc kultywować swoją religię i obyczaje (94%).

Kolejną kwestią, dość jednomyślnie traktowaną przez badanych jest znajomość języka polskiego – zdaniem 86% warszawiaków cudzoziemcy powinni znać język polski.

Odsetek badanych akceptujących ograniczenia praw cudzoziemców do pewnych zachowań jest niewielki – w przypadku zakazu osiedlania się w Polsce jest to 15%, a zezwolenia wyłącznie na wykonywanie najprostszyc prac – zaledwie 7%.

Jakie są Pana(i) oczekiwania w stosunku do cudzoziemców mieszkających w Polsce?



Próba n= 502

Centrum Wielokulturowe działające w Warszawie znane jest 38% respondentów.

Trzy czwarte badanych popiera istnienie Centrum Wielokulturowego, a 81% uważa, że cudzoziemcy powinni się angażować w życie społeczności lokalnej.

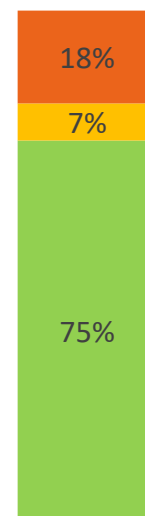
Znajomość Centrum Wielokulturowego jest niższa wśród mieszkańców Warszawy niż wśród cudzoziemców (wśród cudzoziemców odsetek ten wynosił 47%).

Czy słyisał(a) Pan(i) o Centrum Wielokulturowym działającym w Warszawie?



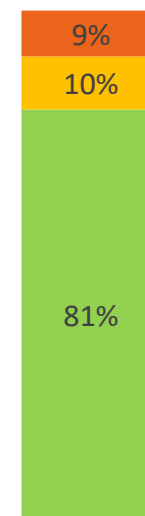
Próba n= 502

Czy ta inicjatywa jest Pana(i) zdaniem potrzebna?



Próba n= 192

Czy Pana(i) zdaniem cudzoziemcy powinni się angażować w życie społeczności lokalnej (ulicy, dzielnicy, miasta)?



Próba n= 502

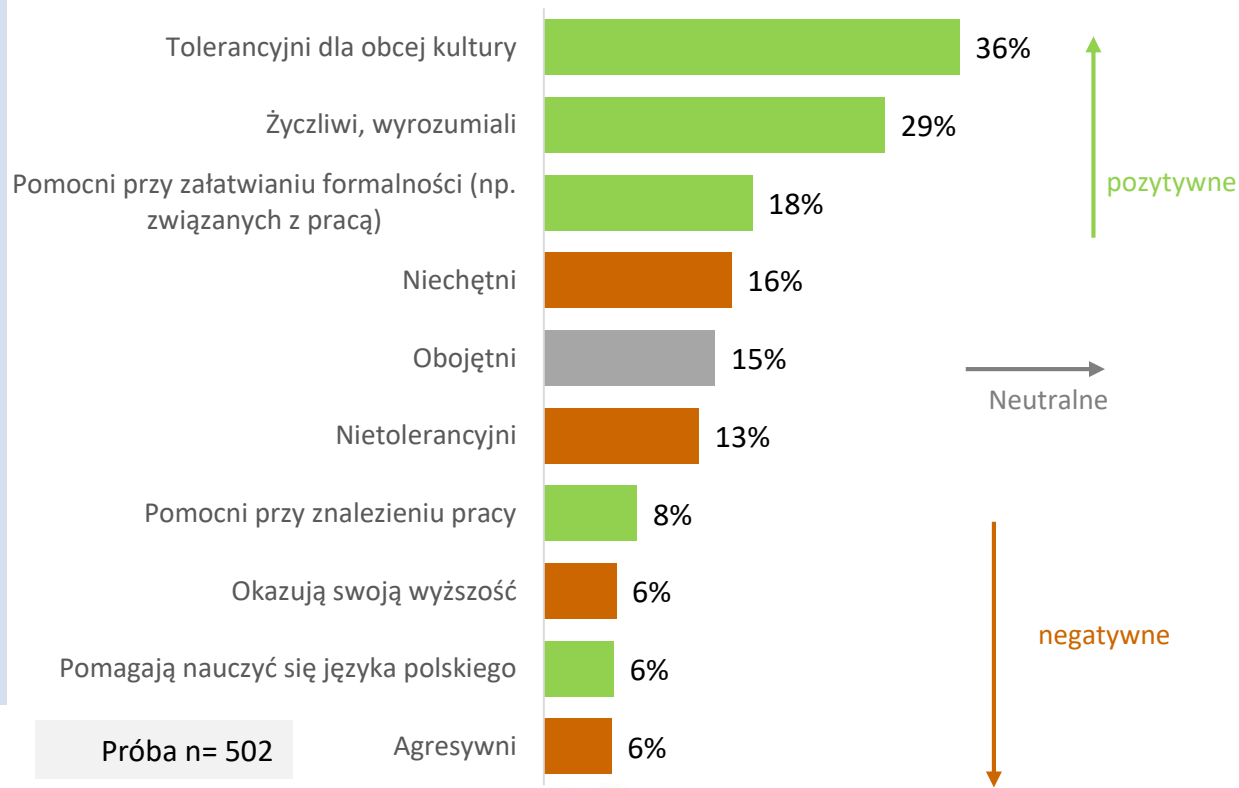
■ Nie wiem
■ Nie
■ Tak

Badani uważają, że warszawiacy w stosunku do cudzoziemców są tolerancyjni (36%), życzliwi (29%) i pomocni przy załatwianiu formalności (18%).

Mniej niż 20% badanych wskazywało negatywne określenia w stosunku do cudzoziemców – najczęściej wybierano określenie „niechętni” (16%), następnie „nietolerancyjni” (13%).

Warszawiacy postrzegają siebie bardziej krytycznie niż cudzoziemcy. Szczegółowe porównanie zamieszczono w kolejnym rozdziale.

Jacy Pana(i) zdaniem są warszawiacy w stosunku do cudzoziemców?
(pytanie wielowyborowe)

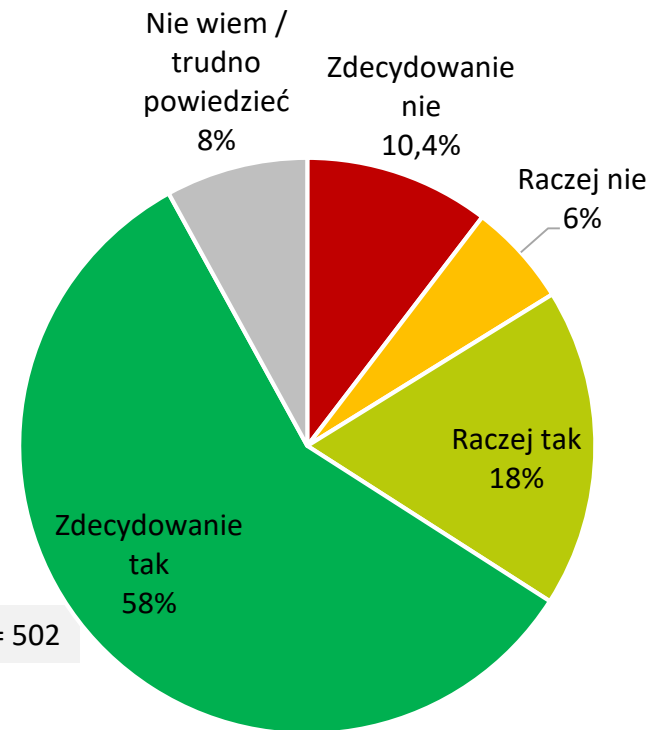


Nieco ponad trzy czwarte badanych (76%) oczekuje, że w warszawskich szkołach będą organizowane lekcje tolerancji.

Odsetek badanych mieszkańców Warszawy niechętnych lekcjom tolerancji wynosi 16%.

Brak zdania w tej kwestii ma 8% ankietowanych.

Czy w warszawskich szkołach powinny odbywać się lekcje kształtujące postawę tolerancji dla różnorodności kulturowej?



Próba n= 502



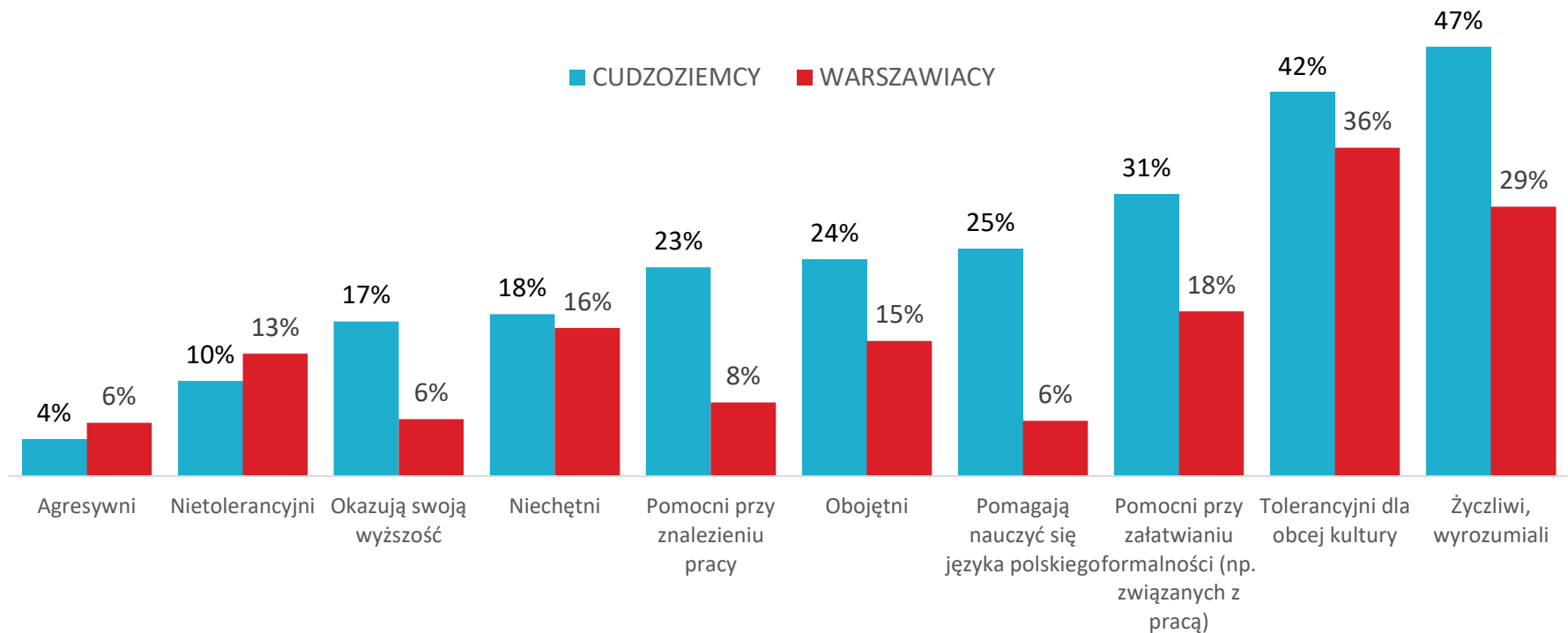
CZĘŚĆ 3.

CUDZOZIEMCY I WARSZAWIACY

Porównanie opinii w wybranych kwestiach

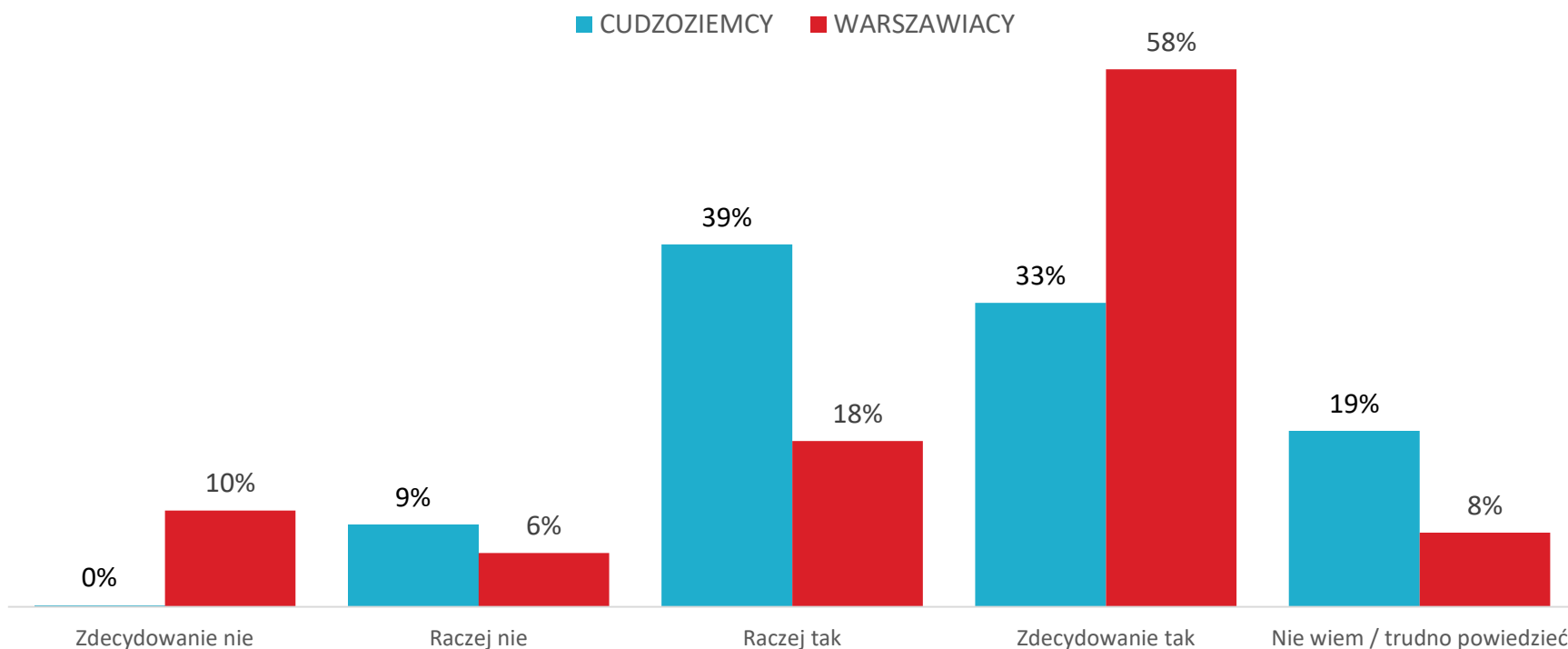
Cudzoziemcy mają lepsze zdanie o warszawiakach niż ci o sobie – prawie połowa badanych cudzoziemców twierdzi, że warszawiacy są tolerancyjni, podczas gdy wśród mieszkańców stolicy taką opinię wyraziło 29% badanych.

Jacy Pana(i) zdaniem są warszawiacy w stosunku do cudzoziemców?
(pytanie wielowyborowe)



Warszawiacy są nieco częściej przekonani, że w szkołach stolicy powinny się odbywać lekcje tolerancji – taką opinię wyraziło aż 76% ankietowanych, w grupie cudzoziemców 72%.

Czy uważa pan(i), że w warszawskich szkołach powinny odbywać się lekcje kształtujące postawę tolerancji dla różnorodności kulturowej?

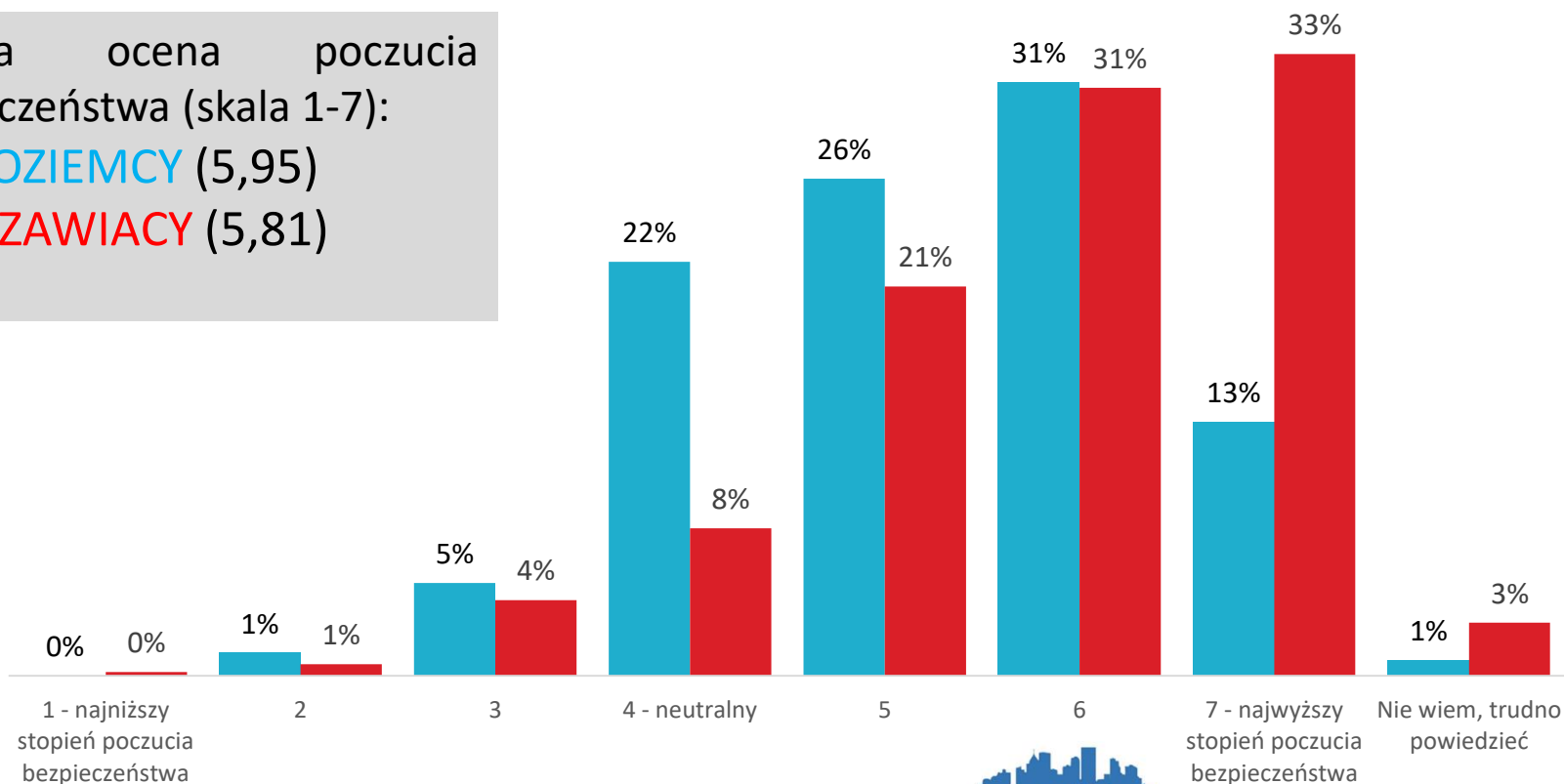


Poczucie bezpieczeństwa dla obu badanych grup jest podobne – średnia w skali 1-7 – w przypadku warszawiaków to 5,81, a wśród cudzoziemców 5,95. Różnice dotyczą zwłaszcza najwyższej oceny 7 – co trzeci warszawiak tak właśnie ocenia swoje bezpieczeństwo, wśród cudzoziemców odsetek takich wskazań to zaledwie 13%.

Proszę ocenić w jakim stopniu czuje się Pan bezpiecznie w Warszawie?

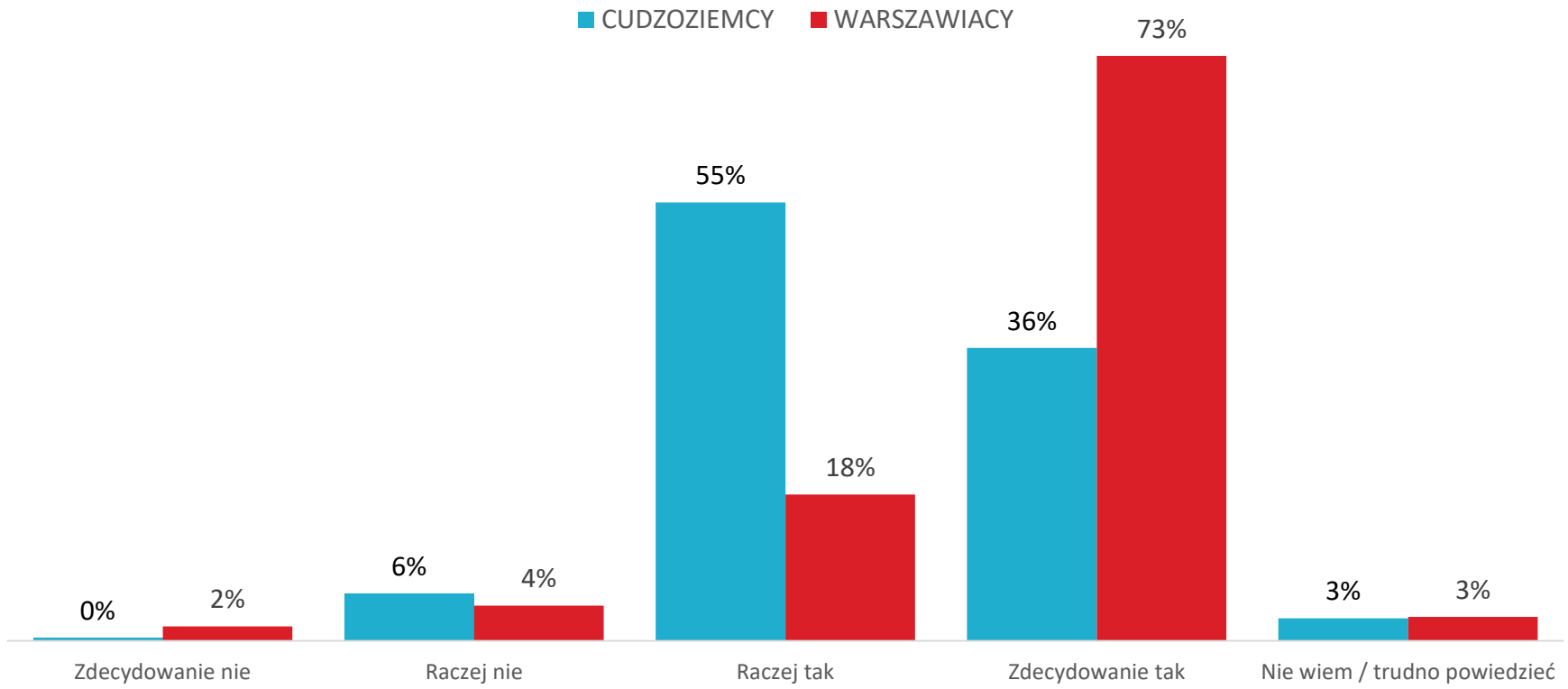
■ CUDZOZIEMCY ■ WARSZAWIACY

Średnia ocena poczucia bezpieczeństwa (skala 1-7):
CUDZOZIEMCY (5,95)
WARSZAWIACY (5,81)



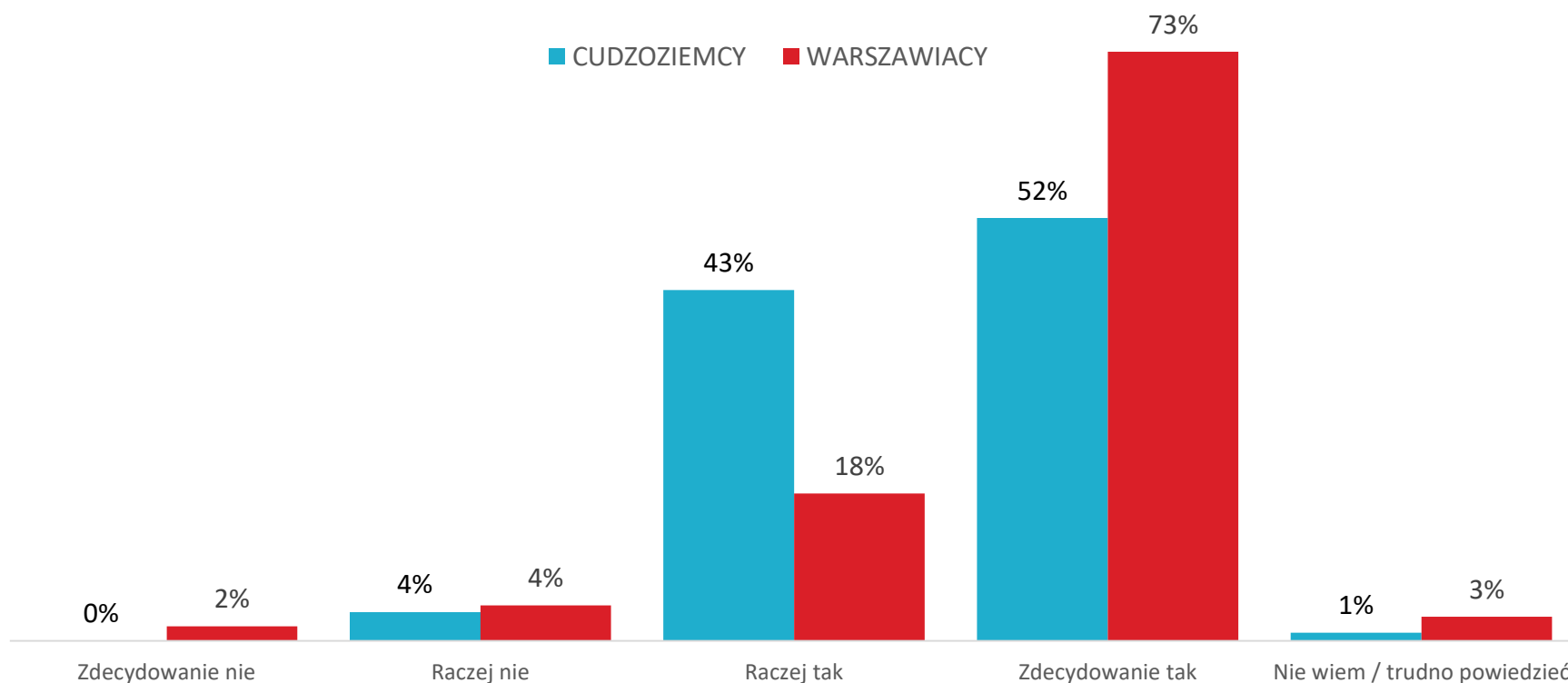
Zarówno cudzoziemcy jak i warszawiacy czują się dobrze w Warszawie – odsetek pozytywnych wskazań wśród mieszkańców stolicy i cudzoziemców jest identyczny – 91%. Różnice dotyczą najwyższej oceny – aż 73% warszawiaków czuje się zdecydowanie dobrze w stolicy – w grupie cudzoziemców – 36%.

Czy czuje się Pan/i dobrze w Warszawie?



W przypadku estetycznej oceny stolicy również odpowiedzi dla obu grup są podobne – 91% Warszawiaków i 95% cudzoziemców twierdzi, że Warszawa im się podoba. Różnice znowu dotyczą najwyższej oceny – warszawiacy wybierają ją częściej niż cudzoziemcy.

Czy Warszawa podoba się Panu/i?



BBS Obserwator sp. j.,
al. Słowackiego 6/13, 30-037 Kraków
www.obserwator.com.pl, bbs@obserwator.com.pl,
tel.: 12 398 38 10, fax: 12 398 38 18

test hall brainstorm retail audit focus groups copy tests
central location mystery shopping in- depth interviews
face- to- face interviews test hall brainstorm retail audit
focus groups copy tests central location mystery shopping
in- depth interviews face- to- face interviews testhall

OBSERWATOR

BIURO BADAŃ SPOŁECZNYCH

focus groups copy tests central location mystery shopping
in- depth interviews face- to- face interviews testhall
brainstorm retail audit focus groups copy tests central
location mystery shopping in- depth interviews face- to- face
interviews test hall brainstorm retail audit focus groups
copy tests central location mystery shopping in- depth
interviews face- to- face interviews test hall brainstorm retail
audit focus groups copy tests central location mystery
shopping in- depth interviews face- to- face interviews
test hall brainstorm retail audit focus groups copy tests
central location mystery shopping in- depth interviews
face- to- face interviews test hall brainstorm retail audit
focus groups copy tests central location mystery shopping
in- depth interviews face- to- face interviews testhall