

# Wyniki badania sondażowego pośród przebywających w Polsce migrantów z Ukrainy, dotyczącego świadomości zagrożeń związanych z handlem ludźmi oraz znajomości systemu pomocy ofiarom handlu ludźmi w Polsce.

Badanie stanowi część projektu „Współpraca i kompetencja kluczem do skutecznej walki z handlem ludźmi” współfinansowanego przez Norweski Mechanizm Finansowy i realizowanego przez IOM we współpracy z Komendą Główną Straży Granicznej.

## Raport z badania CAPI

### Kwiecień 2017



Precyzyjne **spojrzenie** na rzeczywistość



International Organization for Migration (IOM)  
The UN Migration Agency

OBSERWATOR  
BIURO BADAŃ SPOŁECZNYCH



SPIS TREŚCI	Slajd
INFORMACJE O BADANIU	3
WSKAŹNIKI Z BADANIA	9
PODSUMOWANIE WYNIKÓW	14
ZACHOWANIA PRACOWNICZE	23
ZAGROŻENIA I KONTAKT Z WYKORZYSTANIEM	34
POZIOM WIEDZY I GOTOWOŚĆ SKORZYSTANIA Z MECHANIZMÓW POMOCY	43
CHARAKTERYSTYKA MIGRANTÓW Z UKRAINY	49
KONTAKT	58





⇒ Celem badania było określenie odsetka migrantów z Ukrainy, którzy w trakcie pobytu w Polsce mogli paść ofiarą wykorzystywania, bądź też zetknęli się z takimi przypadkami, a także poziomu wiedzy migrantów na temat dostępnych w Polsce mechanizmów pomocy dedykowanych ofiarom handlu ludźmi i gotowości skorzystania z nich.

⇒ Szczegółowe cele badania obejmują:

⇒ Określenie odsetka migrantów z Ukrainy w Polsce, którzy w trakcie pobytu w Polsce padli ofiarą wykorzystywania.

⇒ Określenie odsetka migrantów z Ukrainy w Polsce, którzy w trakcie pobytu w Polsce zetknęli się z przypadkami wykorzystywania.

⇒ Określenie poziomu wiedzy migrantów z Ukrainy na temat dostępnych w Polsce mechanizmów pomocy dedykowanych ofiarom handlu ludźmi.

⇒ Określenie poziomu gotowości skorzystania z dostępnych w Polsce mechanizmów pomocy dedykowanych ofiarom handlu ludźmi.





⇒ Handel ludźmi to przestępstwo o globalnej skali, występujące w większości krajów świata. Jego istotą jest zniewolenie osoby lub osób (za pomocą różnych metod i środków) w celu wykorzystania. Stąd, handel ludźmi określany jest często jako współczesne niewolnictwo.

⇒ Handel ludźmi w Polsce najczęściej przyjmuje różne formy - przez wiele lat w Polsce formą wykorzystania, najbardziej dostrzegalną społecznie, była eksploatacja seksualna. Ta forma nadal dominuje, zauważalny jest jednak wzrost innych form, takich jak handel ludźmi do pracy przymusowej, do żebrania, wyłudzenia kredytów i świadczeń socjalnych, a także zawieranie fikcyjnych małżeństw.



⇒ Polska jest jednocześnie krajem pochodzenia, krajem tranzytowym oraz krajem docelowym dla ofiar. Poza Polakami, stanowiącymi zdecydowaną większość ofiar, w Polsce identyfikowane są ofiary pochodzące m.in. z Ukrainy.



- ⇒ Zdecydowana większość pracujących migrantów z Ukrainy pracuje na podstawie oświadczenia pracodawcy, które umożliwia wykonywanie pracy bez zezwolenia przez okres 6 miesięcy w ciągu kolejnych 12 miesięcy obywatelom Armenii, Białorusi, Gruzji, Mołdawii, Rosji i Ukrainy.
- ⇒ W okresie I–X 2016 na obywateli Ukrainy przypadało 97% wszystkich zarejestrowanych oświadczeń (dla porównania w całym 2015 r. było to 98%).



- ⇒ Dominację pracowników z Ukrainy pokazuje fakt, że około 83% zezwoleń na pracę dotyczy obywateli Ukrainy (42 650 zezwoleń w I poł. 2016 r.) W całym 2015 r. obywateli Ukrainy dotyczyło 77% wydanych zezwoleń, w 2014 r. ponad 60%. 5



⇒ Badanie zostało przeprowadzone za pomocą wywiadów bezpośrednich CAPI (Computer Assisted Personal Interview), realizowanych przy użyciu smartfonów, tabletów i laptopów.

⇒ Badanie przeprowadzone z użyciem programu CAPI Support, działającym zarówno jako program komputerowy jak i aplikacja mobilna. Przeprowadzenie badań CAPI za pomocą urządzeń mobilnych pozwoliło na przeprowadzenie badania w miejscach, gdzie znajdują się migranci, co przełożyło się na losowy, reprezentatywny charakter próby.



⇒ Badania, poprzedzone pilotażem, zostały przeprowadzone przez wykwalifikowanych, przeszkolonych ankieterów.

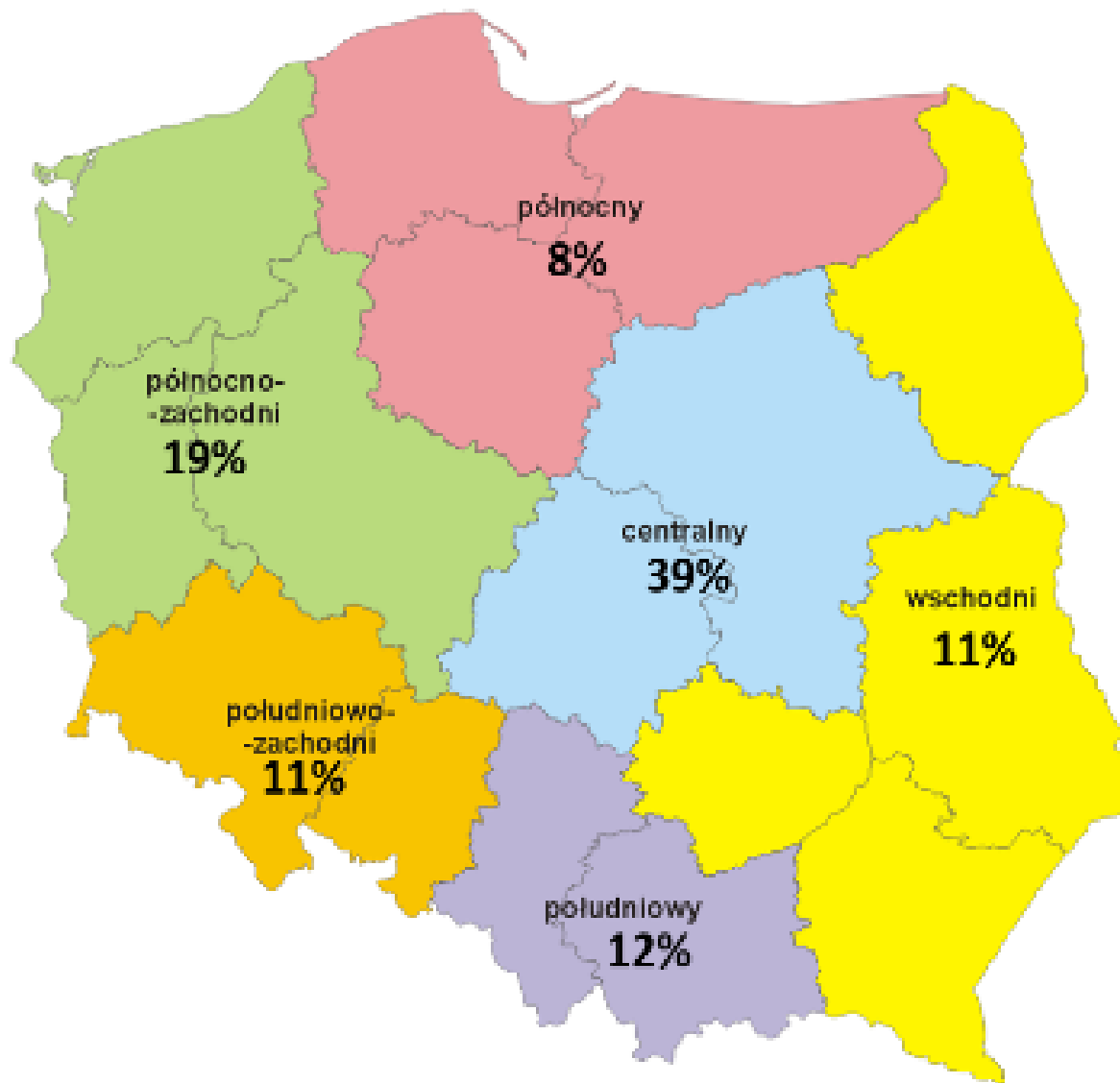
⇒ Badania realizowane były w dniach 3 – 13 kwietnia 2017 roku.



- ⇒ Próba celowa (migranci z Ukrainy)
- ⇒ Próba reprezentatywna dla migrantów z Ukrainy przebywających obecnie w Polsce
- ⇒ Wielkość próby: **n=500**
- ⇒ Fala zerowa - **24 respondentów** w miastach różnej wielkości, w różnych regionach kraju
- ⇒ Podział próby (w tym fali zerowej) ze względu na strukturę migrantów z Ukrainy, w tym:



- ⇒ Zróżnicowanie regionalne (NUTS1)
- ⇒ Zróżnicowanie demograficzne: płeć, wiek
- ⇒ Dzięki zastosowaniu powyższego doboru próby uzyskano w badaniu reprezentatywny podział migrantów ze względu na zróżnicowanie wielkości miasta, struktury wykształcenia, branży (sektora gospodarki) i typu podejmowanej pracy.







# WSKAŹNIKI Z BADANIA



International Organization for Migration (IOM)  
The UN Migration Agency

OBSERWATOR  
BIURO BADAŃ SPOŁECZNYCH



67%

⇒ Odsetek migrantów z Ukrainy w Polsce, którzy w trakcie pobytu w Polsce słyszeli o przypadkach wykorzystywania Ukraińców.

25%

⇒ Odsetek migrantów z Ukrainy w Polsce, którzy w trakcie pobytu w Polsce zetknęli się (bezpośrednio lub pośrednio przez rodzinę, znajomych) z przypadkami wykorzystywania.

22%

⇒ Odsetek migrantów z Ukrainy w Polsce, którzy deklarowali, że w trakcie pobytu padli ofiarą wykorzystania.

15%

⇒ Odsetek migrantów z Ukrainy w Polsce, którzy w trakcie pobytu w Polsce, zostali wykorzystani w ciągu ostatnich 2 lat.

45%

⇒ Odsetek migrantów z Ukrainy, który wskazuje policję jako źródło pomocy w przypadku znalezienia się w sytuacji wykorzystania przez pracodawcę lub pośrednika.

41%

⇒ Odsetek migrantów z Ukrainy, który nie zgłosiłby przypadku wykorzystania w Polsce, ponieważ nie zna mechanizmów i ma różnorodne obawy o wpływ zgłoszenia na ich własną sytuację zawodową lub bezpieczeństwo osobiste.

19%

⇒ Odsetek migrantów z Ukrainy, który wskazuje instytucje ds. cudzoziemców, urzędy imigracyjne jako źródło pomocy w przypadku wykorzystania.

46%

⇒ Odsetek migrantów z Ukrainy, który deklaruje chęć zgłoszenia przypadku wykorzystania w Polsce.

38%

⇒ Odsetek migrantów z Ukrainy, który szukałby pomocy w przypadku sytuacji wykorzystania – zgłosiłby się na policję.

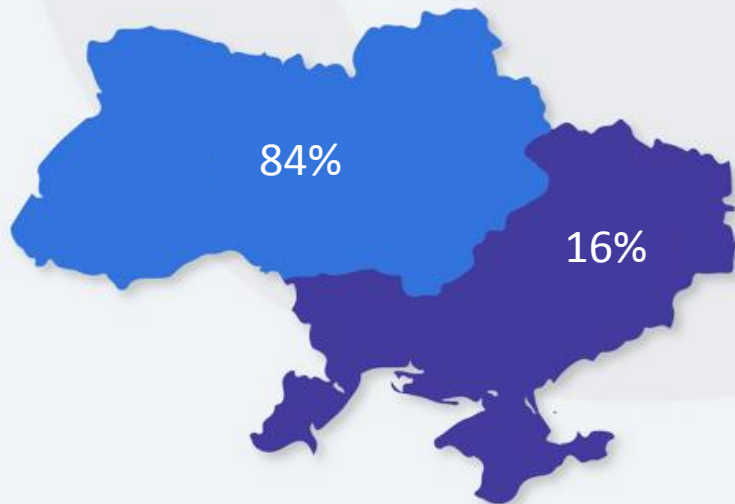
22%

⇒ Odsetek migrantów z Ukrainy, który nie zamierza zgłaszać przypadku wykorzystania w Polsce.

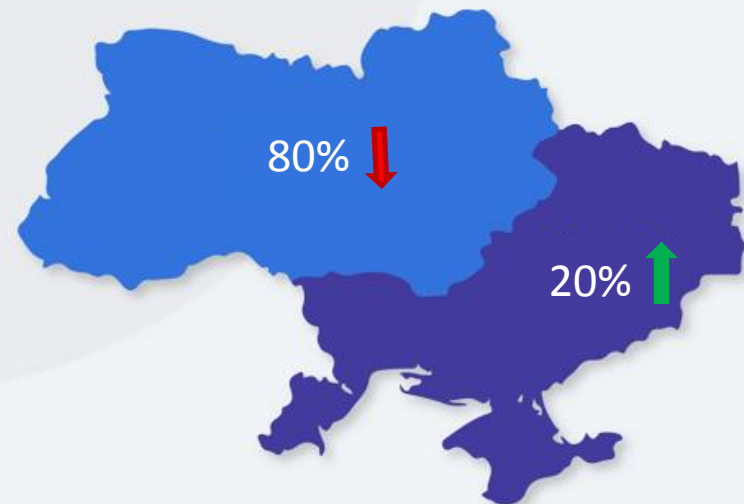
# 2017

## PIERWSZY PRZYJAZD DO POLSKI

Do 2013 r.



Od 2014 r.





# PODSUMOWANIE BADANIA



International Organization for Migration (IOM)  
The UN Migration Agency

OBSERWATOR  
BIURO BADAŃ SPOŁECZNYCH





- Struktura wg daty pierwszego przyjazdu do Polski odzwierciedla dynamikę przyjazdów migrantów z Ukrainy od 2014 roku. W 2017 migranci z Ukrainy to w większości (66%) osoby, których pierwszy przyjazd do Polski nastąpił w ciągu ostatnich trzech lat.



- Migranci z Ukrainy przyjeżdżając do Polski traktują ją jako główne miejsce pobytu na najbliższy okres. Część z nich wiąże z Polską swoją przyszłość zawodową, zmieniając swój status w Polsce.



- Badanie realizowane było w kwietniu 2017, dane dotyczące 2017 pokazują dynamikę I kwartału 2017. Bazując na pierwszych trzech miesiącach 2017 można estymować, że odsetek nowych migrantów z Ukrainy, przyjeżdżających do Polski utrzyma się na podobnym (wysokim) poziomie co w latach 2015 i 2016.



- Migranci z Ukrainy (podobnie jak inni migranci, w różnych krajach) są przedsiębiorczy, ale oznacza to konieczność dłuższej pracy, często w różnych miejscach. Ponad połowa migrantów z Ukrainy (53%) pracuje ponad 40 godzin tygodniowo.



- Migranci z Ukrainy pracują w Polsce głównie w 5 branżach: budownictwie, rolnictwie, handlu, gastronomii oraz w usługach dla gospodarstw domowych. Ze względu na wielkość i specyfikę tych branż najczęściej do wykorzystywania w Polsce migrantów z Ukrainy dochodzi w budownictwie, często w rolnictwie oraz w usługach dla gospodarstw domowych.



- Zdecydowana większość migrantów dobrze ocenia obecne warunki pracy (77%). Podobny odsetek migrantów (81%) uznaje warunki pracy w Polsce za uczciwe.





- Co piąty (21%) migrant z Ukrainy pracuje w Polsce bez umowy. Większość (71%) z migrantów pracuje w oparciu o jakiś rodzaj umowy - 42% w oparciu o umowę o pracę, 23% w oparciu o umowę o zlecenie.



- Migranci z Ukrainy są grupą potencjalnie podatną na wykorzystanie. Co czwarta osoba (23%) deklaruje, że podjęłaby pracę w trudnych lub niebezpiecznych warunkach. Wyższe wskaźniki podatności na wykorzystanie charakteryzują migrantów, którzy przyjechali od 2014 roku ze wschodnich regionów Ukrainy oraz młodych migrantów poniżej 25 roku życia.



- Charakterystyczne jest to, że najwyższe wskaźniki podatności cechują migrantów z regionu centralnego (mazowieckie, łódzkie).



- Migranci z Ukrainy są gotowi podjąć pracę w Polsce bez znajomości pośrednika (57%), bez znajomości warunków pracy (53%), przyjechać do Polski bez zapewnionego zakwaterowania (43%) oraz braku zapewnionej pracy (39%).



- Zdecydowana większość (74%) migrantów nie została osobiście oszukana lub wykorzystana w Polsce przez pracodawcę lub pośrednika.



- Dwie trzecie (67%) migrantów z Ukrainy pracujących w Polsce słyszało o przypadkach wykorzystywania Ukraińców w Polsce.



- 42% migrantów z Ukrainy nie miało do czynienia (osobiście lub poprzez najbliższych) z przypadkami wykorzystywania Ukraińców w Polsce. 25% migrantów z Ukrainy zetknęło się z przypadkami wykorzystania w Polsce, przy czym większość z tych sytuacji miała miejsce także w ciągu ostatnich dwóch lat.

- Co piąty (22%) migrant z Ukrainy deklaruje, że został oszukany lub wykorzystany w Polsce przez pracodawcę lub pośrednika. 15% migrantów z Ukrainy deklaruje, że zostało oszukanych lub wykorzystanych w Polsce przez pracodawcę lub pośrednika w ciągu ostatnich 2 lat.



- Dominująca liczba sytuacji wykorzystania dotyczy kwestii związanych z pracą: wysokości wynagrodzenia za pracę / warunków pracy. Niższe wynagrodzenie to najczęstszy sposób oszukania pracowników – migrantów z Ukrainy, dotyczy niemal co 10 migranta z tego kraju.



- Brak zapłaty za pracę oraz złe warunki pracy to najczęstsze formy wykorzystania. 15% ogółu migrantów deklaruje zetknięcie się z historiami opisującymi zmuszanie do pracy, a 12% - odebranie paszportów. 8% migrantów słyszało o sytuacjach zmuszania do prostytucji, niewolnictwa lub ograniczania wolności.



- Stroną wykorzystującą są najczęściej pracodawcy i pośrednicy. Migranci z Ukrainy wskazują też na innych pracowników, osoby nieznajome jako strony wykorzystywania.



- Migranci z Ukrainy przebywający w Polsce uważają, że osoba wykorzystywana może się zwrócić do policji (45%) lub/ i do ambasady/ konsulatu Ukrainy (25%). Co trzeci (33%) migrant z Ukrainy nie wie do jakiej instytucji w Polsce, w takiej sytuacji, osoba pokrzywdzona mogłaby się zwrócić o pomoc.



- Policja jest najczęściej wskazywaną instytucją, do której pokrzywdzeni mogą się zwrócić (45%).
- Co czwarty migrant (25%) wskazał na ambasadę, konsulatu Ukrainy, 6% badanych podało Międzynarodową Organizację do Spraw Migracji (IOM).

- Większość migrantów (59%) deklaruje gotowość zgłoszenia sytuacji wykorzystywania w Polsce. Prawie połowa (46%) migrantów z Ukrainy deklaruje gotowość zgłoszenia sytuacji wykorzystywania na Ukrainie w razie problemów podczas pobytu w Polsce.
- Co piąty migrant z Ukrainy (22%) nie zgłosiłby sytuacji w Polsce. Migranci z Ukrainy, którzy nie szukaliby pomocy w Polsce, postąpiliby tak ze względu na brak wiedzy gdzie i do kogo się zgłosić, obawy przed kłopotami, deportacją lub obawy, że nic to nie zmieni. Co trzeci migrant z Ukrainy (35%) nie zgłosiłby takiej sytuacji także na Ukrainie.
- Co trzeci (38%) migrant z Ukrainy – zgłosiłby się na policję w takiej sytuacji. Przede wszystkim policja, ale także konsulat/ambasada Ukrainy to instytucje w których migranci z Ukrainy szukaliby pomocy.



# WYNIKI SZCZEGÓŁOWE



International Organization for Migration (IOM)  
The UN Migration Agency

OBSERWATOR  
BIURO BADAŃ SPOŁECZNYCH





# ZACHOWANIA PRACOWNICZE MIGRANTÓW Z UKRAINY W POLSCE



International Organization for Migration (IOM)  
The UN Migration Agency

OBSERWATOR  
BIURO BADAŃ SPOŁECZNYCH



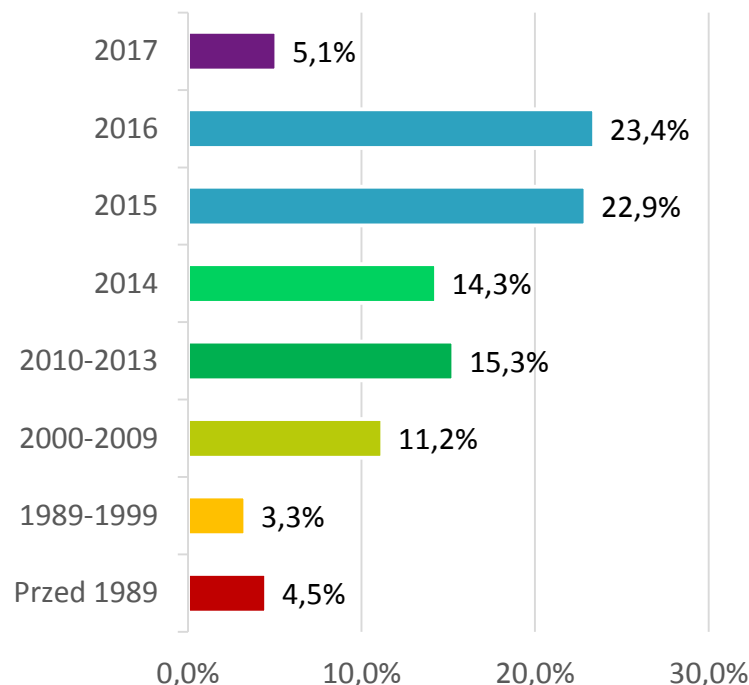
## **Migranci z Ukrainy pracujący w Polsce to w większości (66%) osoby, które do Polski przyjechały od 2014 r.**

### **Połowa migrantów z Ukrainy, przyjechała do pracy do Polski po raz pierwszy w latach 2015-2017**

Ponad połowa (51%) migrantów z Ukrainy, którzy przyjechali do Polski pracować po raz pierwszy przybyli po 2014 roku.

Dane za 2017 rok obejmują pierwszy kwartał 2017 roku. Jeżeli dynamika przyjazdów migrantów z Ukrainy utrzyma się na podobnym poziomie przez cały rok 2017, do Polski przyjedzie pracować podobna liczba migrantów z Ukrainy co w roku 2016 i w 2015.

Kiedy po raz pierwszy przyjechał(a) Pan(i) pracować do Polski?



Próba n= 500



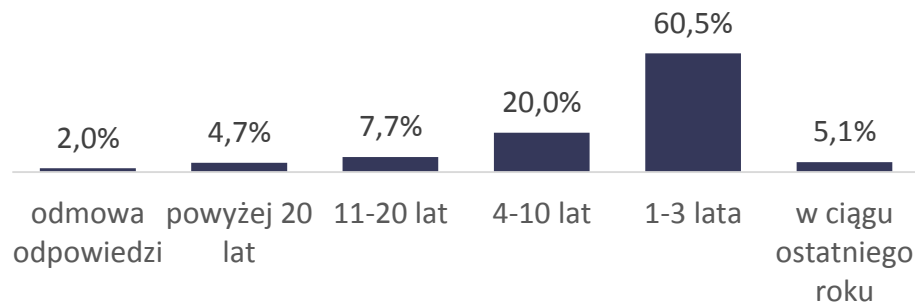
## Co czwarty (28%) migrant z Ukrainy jest w Polsce krótko – nie dłużej niż 16 miesięcy.

**Zdecydowana większość migrantów z Ukrainy to osoby, które do Polski po raz pierwszy przyjechały niedawno, po 2014 roku.**

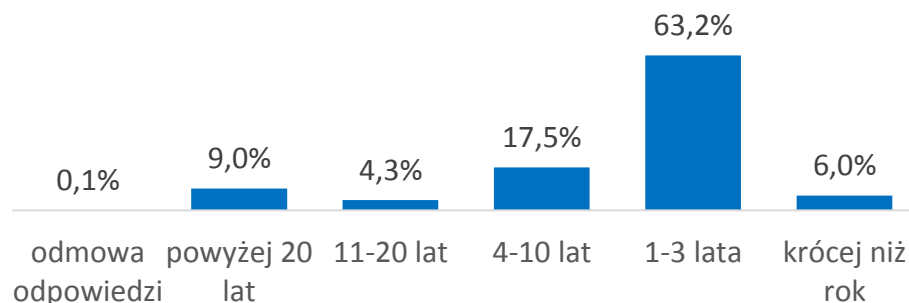
Fala migracji zarobkowej przypada na ostatnie trzy lata. Wyniki badania wskazują, że napływ nowych, po raz pierwszy przyjeżdżających do Polski migrantów, nie słabnie. 7% migrantów, to osoby, które przyjechały do Polski w ostatnich 12 miesiącach (maj 2016 - kwiecień 2017).

Prawie 70% migrantów z Ukrainy przebywa w Polsce do 3 lat.

Czas pierwszej wizyty w Polsce



Jak długo obecnie jest Pan(i) w Polsce?



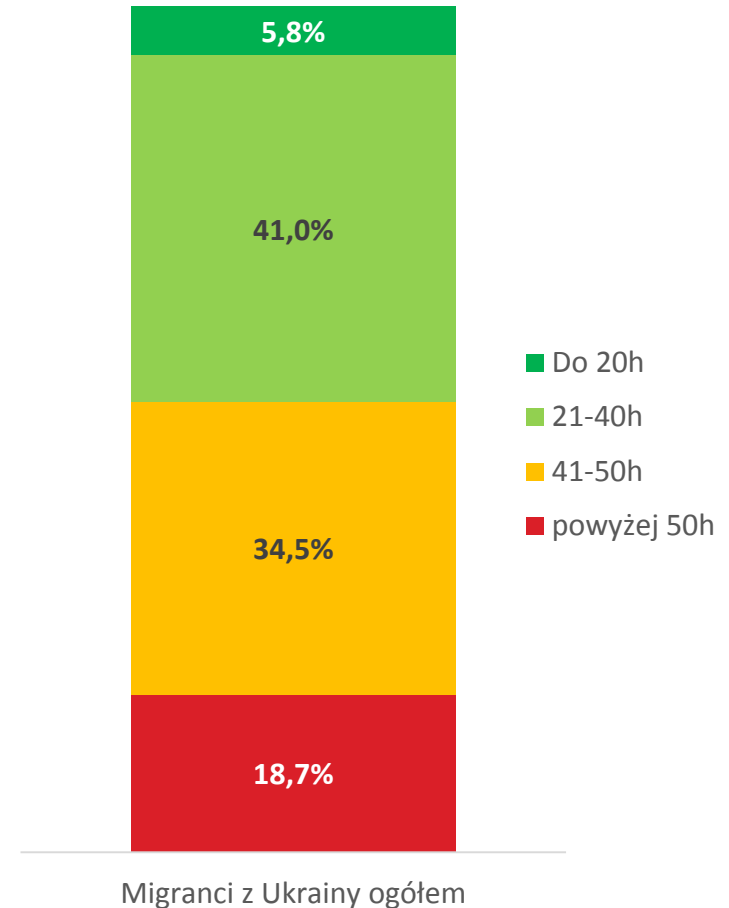
# Migranci z Ukrainy poświęcają się pracy, ponad połowa (53%) z nich pracuje więcej niż 40 godzin tygodniowo.

**Ponad 53% migrantów z Ukrainy deklaruje, że w pracy spędza powyżej 40 godzin tygodniowo.**

Migranci z Ukrainy często pracują w kilku miejscach przez 6-7 dni w tygodniu, dlatego średni czas poświęcony na pracę jest znacząco dłuższy niż oficjalny, tygodniowy czas pracy w Polsce (40 godzin).

Migranci z Ukrainy są w Polsce w celach zarobkowych, przebywają w obcym środowisku, dlatego też ograniczają swój wolny czas kosztem dodatkowych prac czy zajęć.

Ile godzin w tygodniu Pan(i) pracuje?



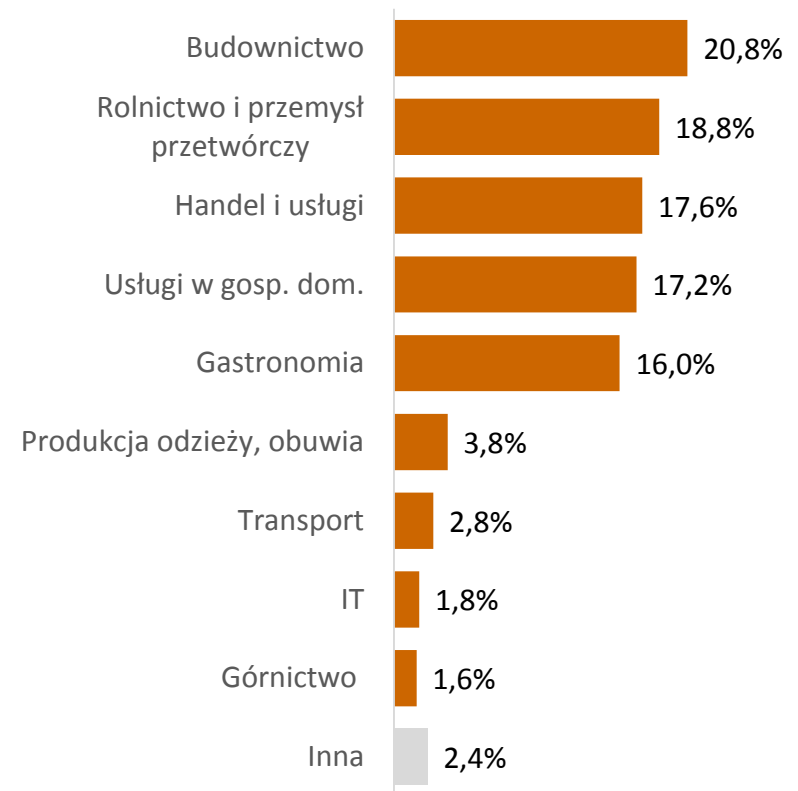
## Migranci z Ukrainy pracują w Polsce głównie w 5 branżach: budownictwie, rolnictwie, handlu, gastronomii oraz w rolnictwie.

**Migranci z Ukrainy pracujący w najpopularniejszych branżach różni przede wszystkim płeć oraz wielkość miejsca zamieszkania.**

Mężczyźni, migranci z Ukrainy, częściej pracują w budownictwie oraz w rolnictwie, natomiast kobiety znacznie częściej w usługach w gospodarstwach domowych.

Handel i usługi oraz gastronomia to branże miejskie i wielkomiejskie, w których zatrudnienie znajdują zarówno mężczyźni jak i kobiety.

W jakiej branży/ sektorze obecnie pracuje (wiele odpowiedzi jeżeli pracuje więcej niż u jednego pracodawcy)



**Migranci z Ukrainy przebywający w Polsce najczęściej są budowlańcami, sprzątaczkami, pomocami domowymi, sprzedawcami i pracownikami produkcji.**

**Prace domowe oraz prace budowlane to najczęściej wskazywany zakres stanowiska pracy przez migrantów z Ukrainy.**

Wśród pozostałych stanowisk popularne są pomoc domowa, pracownik w produkcji oraz sprzedawca.

Typ aktualnie podejmowanej pracy



Próba n= 500

# Migranci z Ukrainy dobrze (i bardzo dobrze) oceniają warunki pracy.

**Zdecydowana większość migrantów dobrze ocenia obecne warunki pracy (79%).**

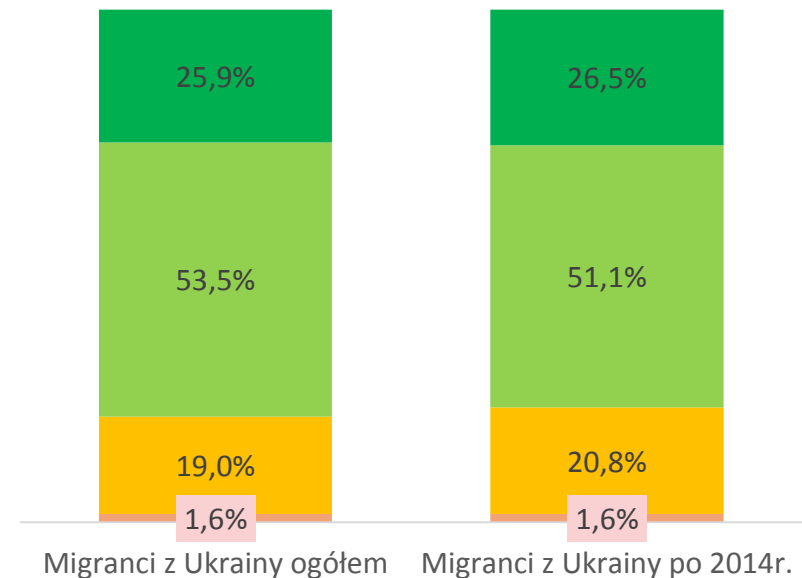
Co czwarty (26%) migrant ocenia warunki pracy w Polsce jako bardzo dobre.

Osoby, które warunki pracy oceniają jako złe, stanowią jedynie 2% populacji migrantów z Ukrainy.

Na postrzeganie warunków pracy w Polsce ma duży wpływ odniesienie do warunków pracy na Ukrainie, co może wpływać na lepsze oceny warunków pracy w naszym kraju.

Jak Pan/i ocenia swoje obecne warunki pracy?

- Bardzo źle
- Raczej źle
- Ani źle, ani dobrze
- Raczej dobrze
- Bardzo dobrze



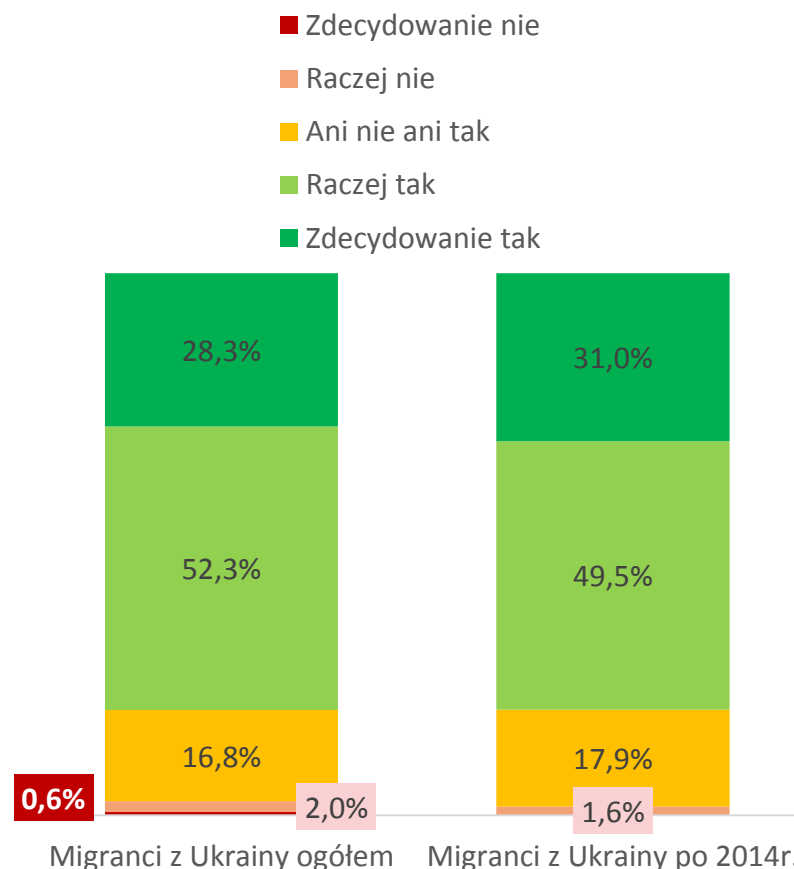
## Migranci z Ukrainy uznają warunki pracy w Polsce za uczciwe.

**Znacząca większość (81%) migrantów z Ukrainy uznaje warunki pracy w Polsce za uczciwe.**

Podobnie w przypadku ogólnej oceny warunków pracy, odsetek osób uznających warunki pracy za nieuczciwe jest na bardzo niskim poziomie (2%).

Podobnie jak w przypadku oceny warunków pracy, wpływ na postrzeganie warunków jako uczciwe może mieć sytuacja jaka panuje na Ukrainie. Niemniej jednak dominujące zadowolenie z warunków pracy oraz postrzeganie ich jako uczciwe pokazuje, że **migranci z Ukrainy dobrze oceniają warunki pracy w Polsce.**

Czy uznaje Pan(i) swoje warunki pracy za uczciwe? (skala 1-5)



**Co piąty (21%) migrant z Ukrainy pracuje w Polsce nie posiadając umowy, natomiast 71% podpisuje jakiś typ umowy.**

**42% migrantów z Ukrainy pracuje w Polsce w oparciu o umowę o pracę, co czwarty (23%) – w oparciu o umowę zlecenie.**

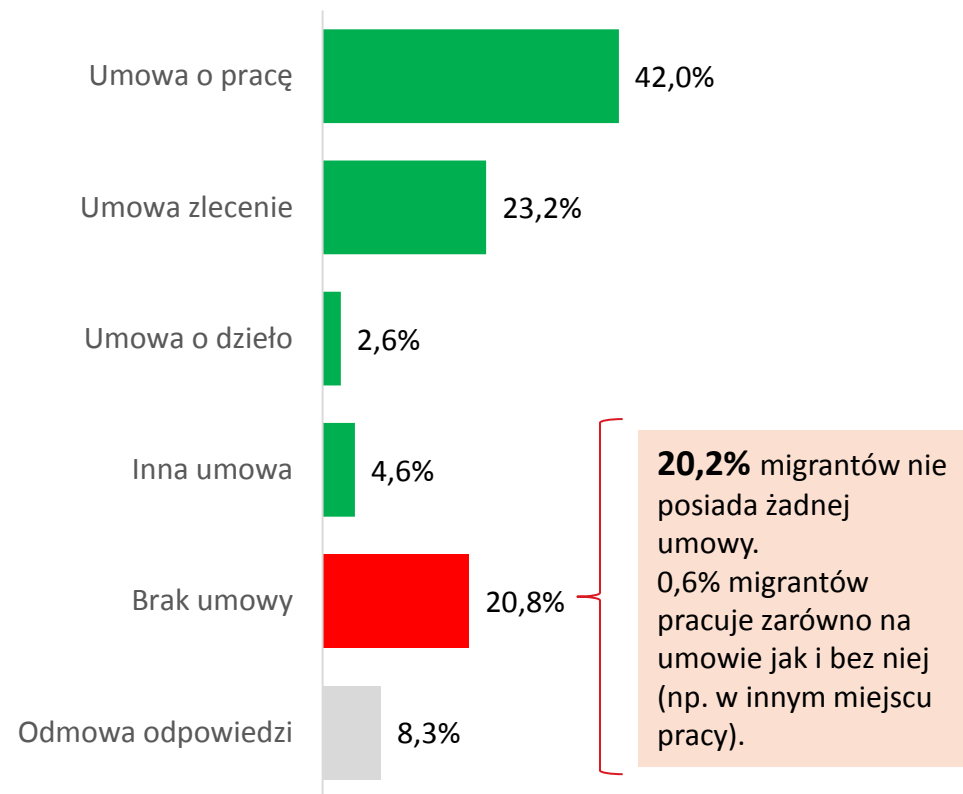
Pozostałe formy umów (np. o dzieło) występują marginalnie na polskim rynku.

Co piąty migrant z Ukrainy (21%) pracuje w Polsce nie posiadając żadnej umowy.

Ponieważ migranci często pracują w więcej niż jednym miejscu to część tej grupy posiada umowę w jednym z kilku miejsc zatrudnienia.

71% migrantów z Ukrainy pracuje w oparciu o jakiś typ umowy.

Jaka jest Pana/i obecna forma zatrudnienia? (możliwość wielu odpowiedzi)



Próba n= 500

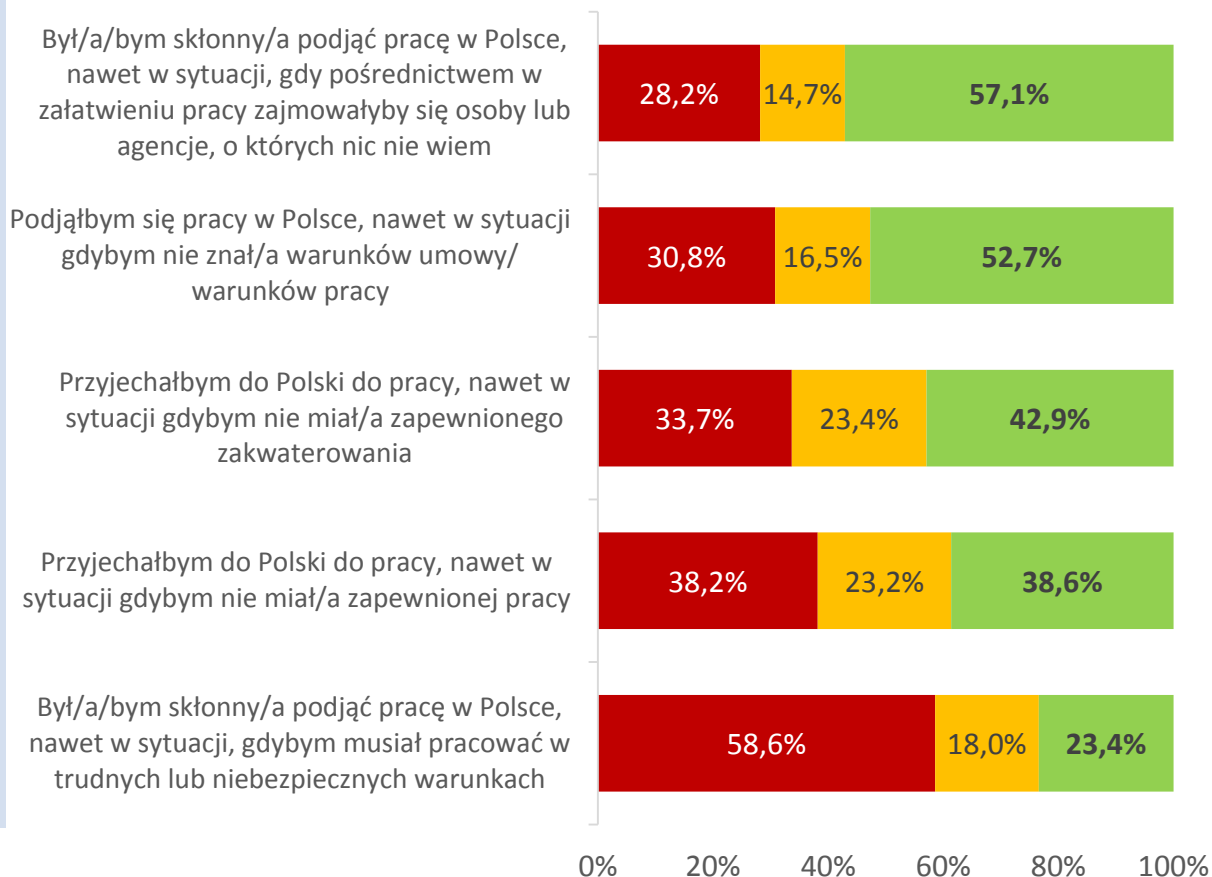
# Migranci z Ukrainy są grupą potencjalnie podatną na wykorzystanie.

**Co czwarta (23%) osoba deklaruje, że podjęłaby pracę w trudnych lub niebezpiecznych warunkach.**

Migranci z Ukrainy są gotowi podjąć pracę w Polsce bez znajomości pośrednika (57%), bez znajomości warunków pracy (53%), przyjechać do Polski bez zapewnionego zakwaterowania (43%) czy braku zapewnionej pracy (39%).

Proszę powiedzieć jak zachował/a/by się Pan/i w określonych sytuacjach w Polsce

■ Nie zgadzam się ■ Nie wiem ■ Zgadzam się





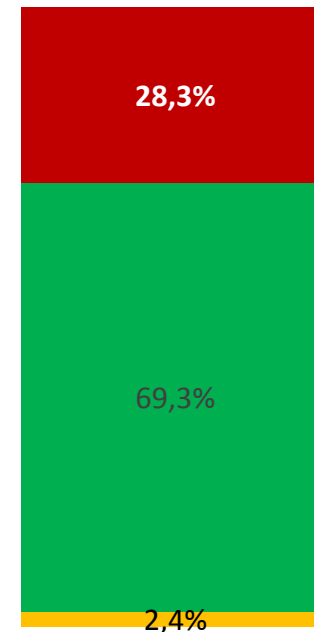
## 28% migrantów z Ukrainy skorzystało z płatnej pomocy pośrednika pracy w Polsce.

**Zdecydowana większość migrantów z Ukrainy (69%) dotychczas nie płaciła pośrednikom w Polsce za znalezienie pracy w kraju.**

Migranci z Ukrainy podejmujący pracę w Polsce często korzystają w znalezieniu pracy z pomocy innych osób. Najczęściej ta pomoc jest świadczona bezpłatnie.

28% migrantów z Ukrainy zapłaciło (przynajmniej raz) pośrednikowi w Polsce za znalezienie pracy.

Czy kiedykolwiek podczas pobytu w Polsce zapłacił Pan/i (np. pośrednikowi) za znalezienie pracy w Polsce?



■ Nie pamiętam ■ Nie ■ Tak



# ZAGROŻENIA, PODATNOŚĆ NA WYKORZYSTYWANIE I KONTAKT Z SYTUACJAMI



International Organization for Migration (IOM)  
The UN Migration Agency

OBSERWATOR  
BIURO BADAŃ SPOŁECZNYCH



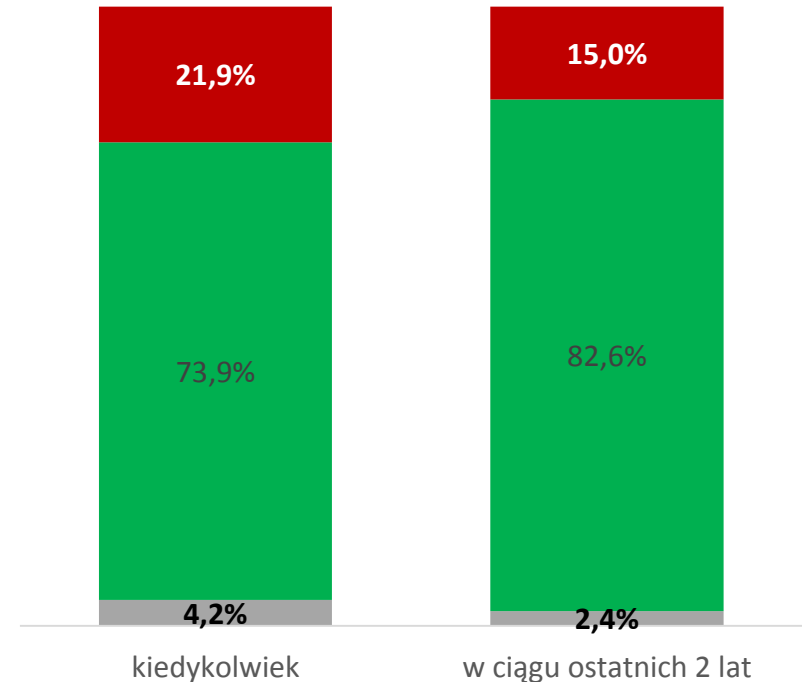
**Co piąty (22%) migrant z Ukrainy deklaruje, że został oszukany lub wykorzystany w Polsce przez pracodawcę lub pośrednika.**

**Zdecydowana większość migrantów z Ukrainy nie była w przeszłości oszukana lub wykorzystywana przez pracodawców w Polsce. Niemniej jednak co piąty migrant z Ukrainy (22%) został w przeszłości oszukany/ wykorzystany.**

Wykorzystywanie i oszustwa dotyczące migrantów nadal są praktykowane – 67% sytuacji oszustwa i wykorzystania dotyczy ostatnich dwóch lat.

Czy został/a Pan/i oszukany/a lub wykorzystany/a przez pracodawcę lub pośrednika pracy w Polsce?

■ Nie pamiętam ■ Nie ■ Tak



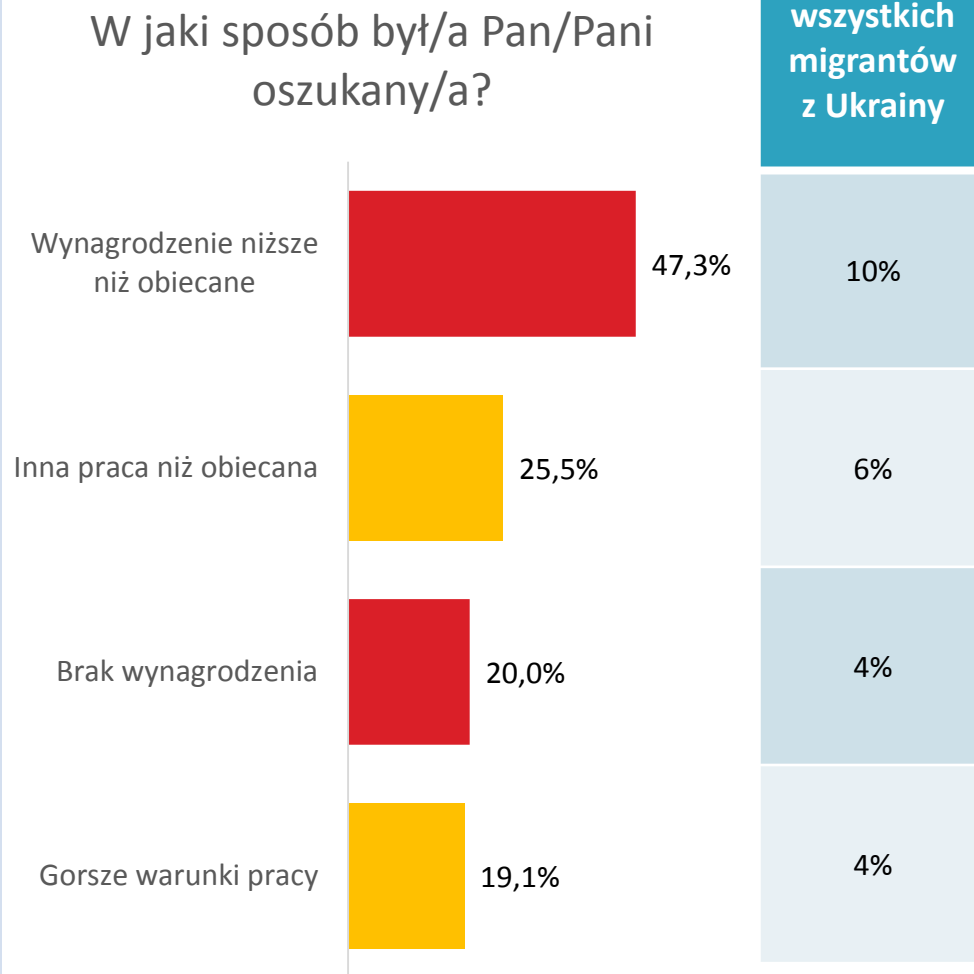
Próba n= 500

**Niższe wynagrodzenie niż obiecane to najczęstszy sposób oszukania pracowników – migrantów z Ukrainy, dotyczy niemal co 10 migranta.**

**Najczęściej spotykane sposoby oszukania przez pracodawcę dotyczą obniżenia wysokości wynagrodzenia (lub jego całkowitego braku).**

**Takiej sytuacji doświadczyło 10% wszystkich migrantów z Ukrainy w Polsce** (prawie połowa migrantów z Ukrainy, którzy czują się oszukani przez pracodawcę).

Pomimo dominacji problemów związanych z wynagrodzeniem, problemem dla migrantów są też inne warunki pracy czy wręcz inny rodzaj pracy jaką muszą wykonywać.



Próba n= 110 (osoby, które były wykorzystane, oszukane w Polsce przez pracodawcę)

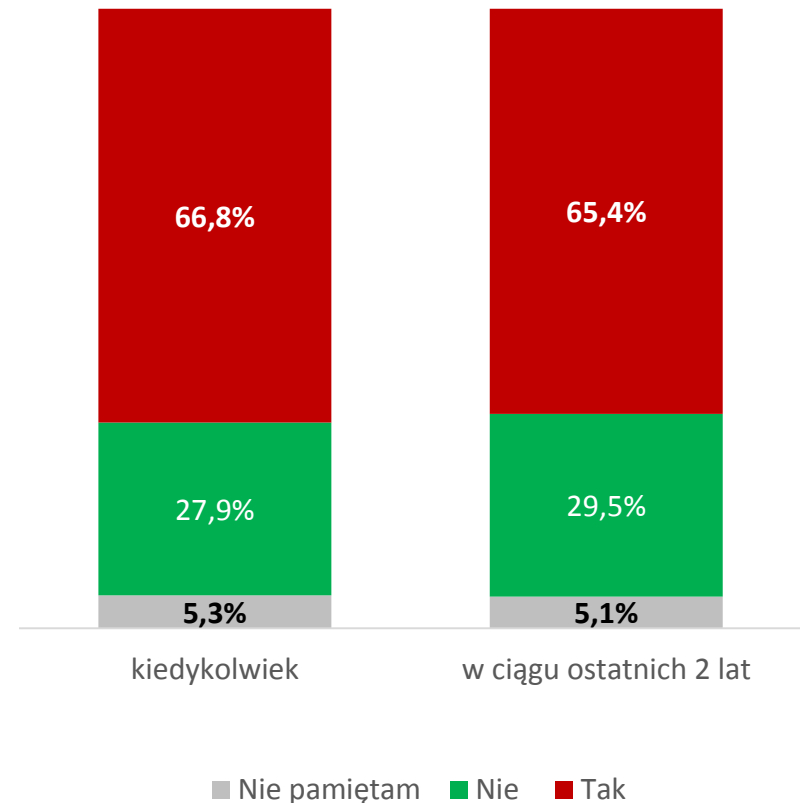
Próba n= 500

**Co piąty (22%) migrant bezpośrednio doświadczył oszukania, wykorzystywania a 67% - słyszał o przypadkach wykorzystywania Ukraińców w Polsce.**

**Zdecydowana większość (67%) migrantów z Ukrainy pracujących w Polsce słyszała o przypadkach wykorzystywania Ukraińców w Polsce.**

Nieco ponad 1/4 migrantów nie spotkała się z taką sytuacją i nie słyszała o niej.

Czy słyszał/a Pani o przypadkach wykorzystywania Ukraińców w Polsce?



Próba n= 500

# Migranci z Ukrainy słyszeli najczęściej o formach wykorzystania związanych z pracą: powszechnym braku zapłaty za pracę oraz złych warunkach pracy.

**Brak zapłaty za pracę oraz złe warunki pracy to najczęstsze formy wykorzystania na które skarżą się migranci z Ukrainy.**

Co dwunasty migrant z Ukrainy (8%) słyszał o sytuacjach zmuszania do prostytucji, lub ograniczania wolności. 15% ogółu migrantów deklaruje zetknięcie się z historiami opisującymi zmuszanie do pracy, a 12% - odebranie paszportów.

O jakich formach wykorzystania Ukraińców w Polsce Pan/i słyszał/a?



Próba n= 337 (osoby, które słyszały o przypadkach wykorzystywania Ukraińców w Polsce)

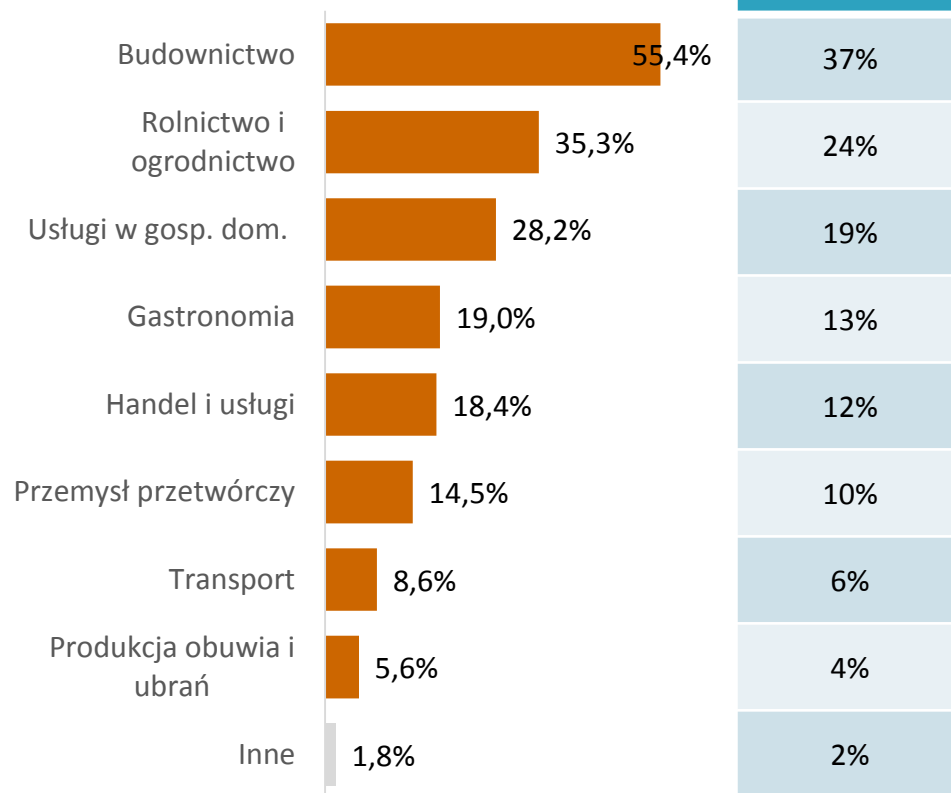
Próba n= 500

**Najczęściej do wykorzystywania dochodzi w budownictwie, rolnictwie oraz usługach dla gospodarstw domowych.**

**Co trzeci migrant z Ukrainy (37%) słyszał o przypadkach wykorzystywania Ukraińców w budownictwie a co czwarty (24%) – w rolnictwie.**

19% migrantów z Ukrainy, słyszało o przypadkach wykorzystywania Ukraińców w usługach dla gospodarstw domowych, 13% w gastronomii, 12% - w handlu i usługach a 10% o takich sytuacjach w branży przetwórczej.

W jakich sektorach miały miejsce formy wykorzystania do pracy?



Próba n= 337 (osoby, które słyszały o przypadkach wykorzystywania Ukraińców w Polsce)

Próba n= 500

## Co czwarty migrant (24,7%) miał do czynienia z wykorzystywaniem Ukraińców osobiście lub przez najbliższą rodzinę i znajomych.

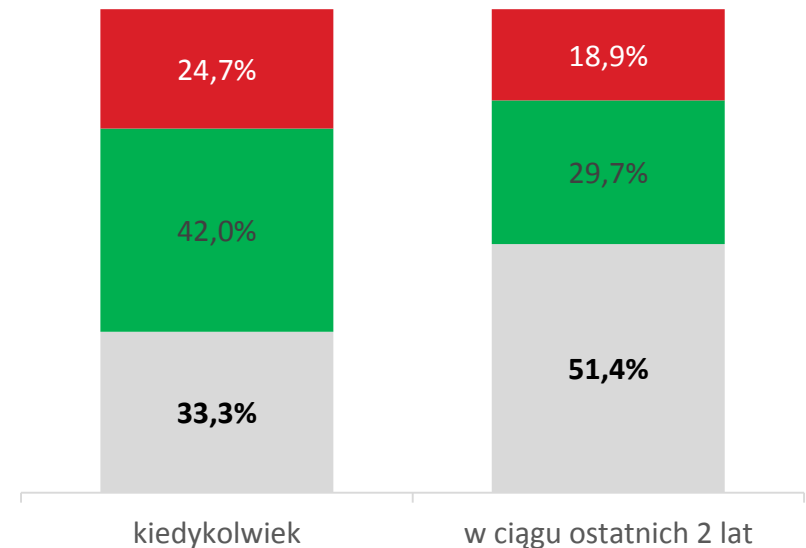
**42% migrantów z Ukrainy nie miała do czynienia (osobiście lub poprzez najbliższych) z przypadkami wykorzystywania Ukraińców w Polsce.**

24,7% migrantów z Ukrainy spotkało się z przypadkami wykorzystania Ukraińców w Polsce, przy czym większość z tych sytuacji miała miejsce w ciągu ostatnich dwóch lat.

Ponad połowa migrantów w ciągu ostatnich 2 lat nie słyszała o takich przypadkach, co wskazuje na pozytywną dla migrantów z Ukrainy zmianę relacji na rynku pracy w Polsce.

Czy któreś z tych sytuacji dotyczyły Pana(Panią) osobiście lub pośrednio przez znajomych, rodzinę podczas pobytu w Polsce?

■ Nie słyszałem o takich przypadkach ■ Nie ■ Tak



Próba n= 500



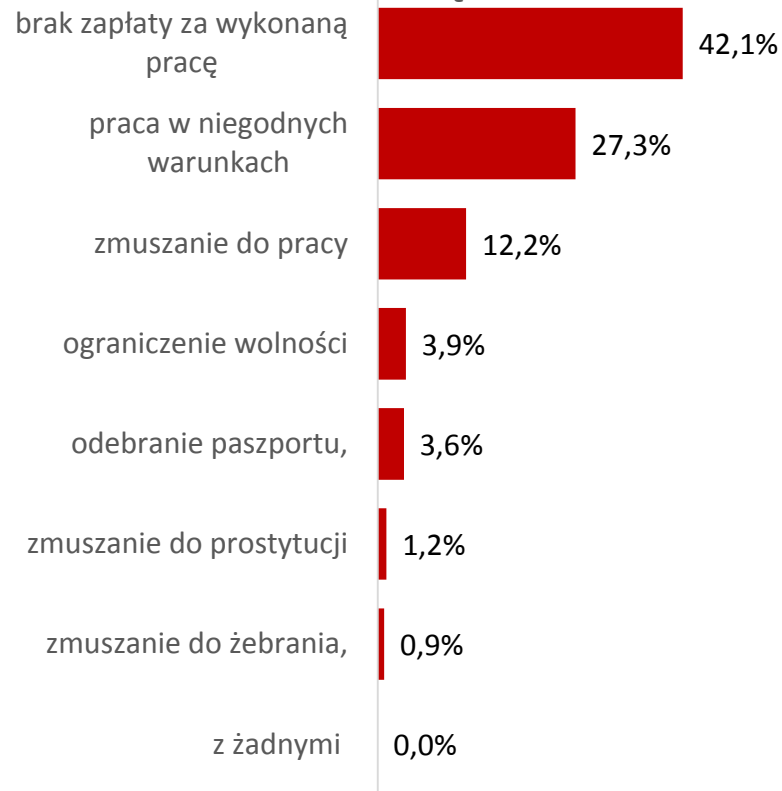
# Doświadczenia osobiste, rodzinne migrantów z Ukrainy potwierdzają fakt, że najczęstszą formą wykorzystania jest brak zapłaty za pracę.

**Brak zapłaty za wykonaną pracę oraz praca w niegodnych warunkach to najczęstsze formy wykorzystywania, jakie dotyczą migrantów z Ukrainy i ich najbliższe otoczenie.**

8% ogółu migrantów miała osobiście lub za pośrednictwem najbliższych do czynienia z przypadkami zmuszania do pracy.

Ograniczenie wolności oraz niewolnictwo to skrajne przypadki, bardzo rzadko (2%) dotyczące Ukraińców przebywających w Polsce.

Z jakimi sytuacjami dotyczącymi Ukraińców w Polsce miał(a) Pan(i) do czynienia bezpośrednio lub pośrednio przez znajomych, rodzinę?



Próba n= 337 (osoby, które słyszały o przypadkach wykorzystywania Ukraińców w Polsce)

**%  
wszystkich  
migrantów  
z Ukrainy**

28%

18%

8%

2%

2%

1%

1%

0%

Próba  
n= 500

## Stroną wykorzystującą są najczęściej pracodawcy i pośrednicy.

**Najczęściej wskazywaną stroną wykorzystującą są pracodawcy (40%) oraz nieznajome osoby (28%).**

Co szósta osoba, która zetknęła się z przypadkami wykorzystania, wskazuje pośrednika (zarówno ukraińskiego jak i/ lub polskiego) jako stronę wykorzystującą.



Próba n= 337 (osoby, które słyszały o przypadkach wykorzystywania Ukraińców w Polsce)

Próba n= 500



# **POZIOM WIEDZY I GOTOWOŚĆ SKORZYSTANIA Z MECHANIZMÓW POMOCY**



International Organization for Migration (IOM)  
The UN Migration Agency

**OBSERWATOR**  
BIURO BADAŃ SPOŁECZNYCH



**Migranci z Ukrainy przebywający w Polsce uważają, że osoba wykorzystywana może się zwrócić do policji (45%) lub/ i do ambasady/ konsulatu Ukrainy (25%)**

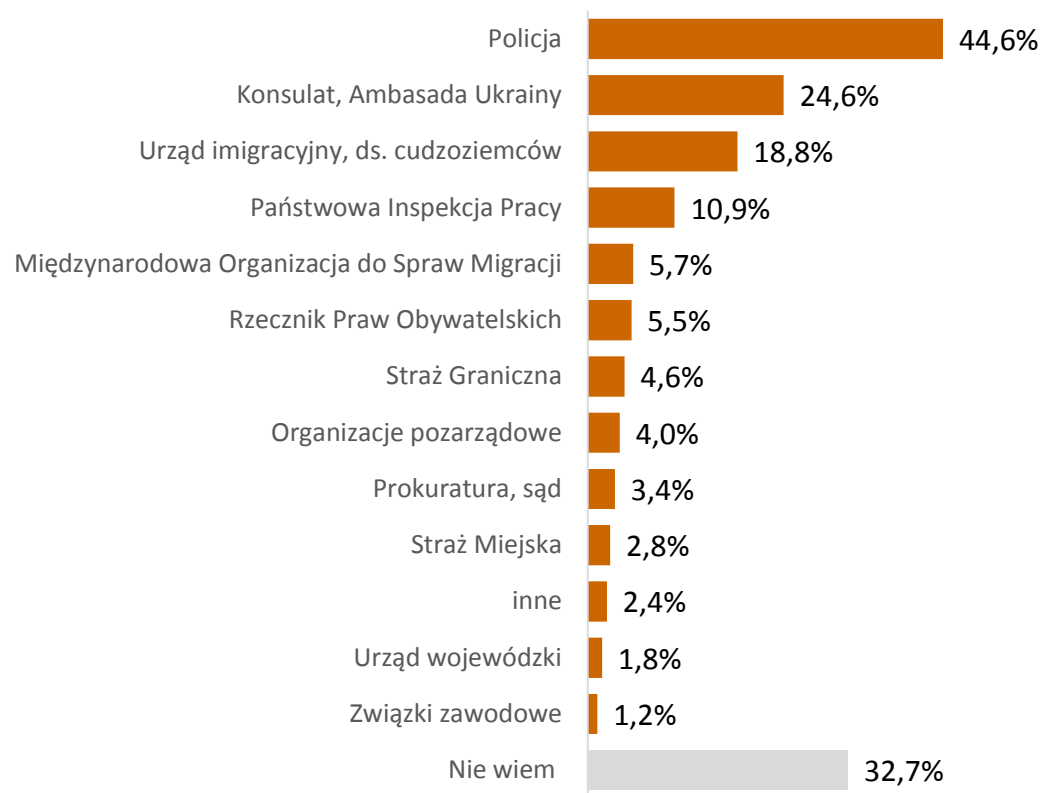
**Co trzeci (33%) migrant z Ukrainy nie wie do jakiej instytucji w Polsce w takiej sytuacji osoba pokrzywdzona mogłaby się zwrócić o pomoc.**

Policja jest najczęściej wskazywaną instytucją, do której pokrzywdzeni mogą się zwrócić (45%). Co czwarty migrant (25%) wskazał na ambasadę, konsulat Ukrainy a 6% badanych podało Międzynarodową Organizację do Spraw Migracji (IOM).

NGO'sy wskazywano rzadko (4%). Wśród NGO wskazywano przede wszystkim na Amnesty International.

Do jakiej instytucji w Polsce, osoba pokrzywdzona mogłaby się zwrócić o pomoc?

Możliwość wielu odpowiedzi

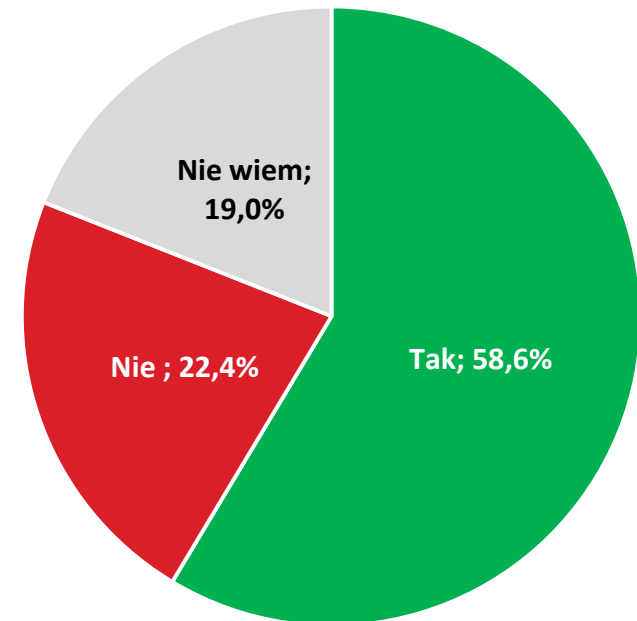


## Większość migrantów (59%) deklaruje gotowość zgłoszenia sytuacji wykorzystywania w Polsce (w przypadku wystąpienia takiej sytuacji).

**Migranci z Ukrainy w większości (59%) deklarują gotowość zgłoszenia sytuacji wykorzystywania (w razie wystąpienia) w Polsce.**

Co piąty migrant z Ukrainy (22%) nie zgłosiłby takiej sytuacji w Polsce. Podobny odsetek badanych (19%) nie wie jak postąpiłby w takiej sytuacji.

Czy gdyby taka sytuacja przydarzyła się Panu/i to czy zgłosiłby Pan(i) tę sytuację w Polsce?

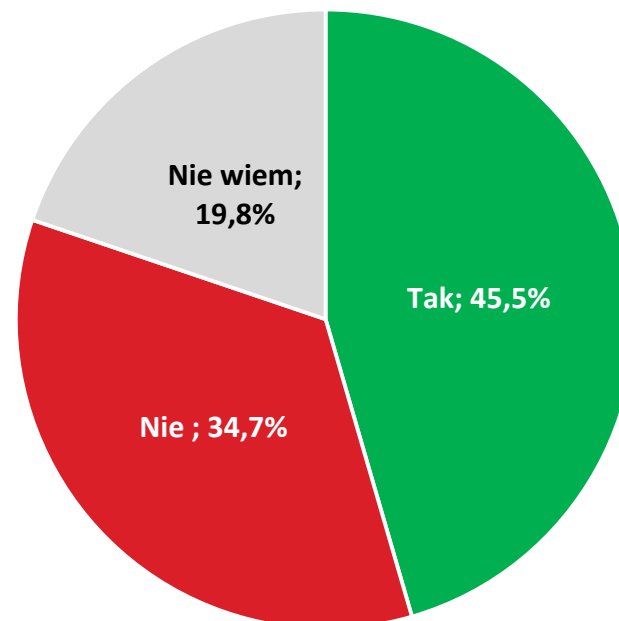


**Migranci z Ukrainy rzadziej deklarują gotowość zgłoszenia sytuacji wykorzystywania w swoim ojczystym kraju (46%) niż w Polsce (59%).**

**Niemal połowa (46%) migrantów z Ukrainy deklaruje gotowość zgłoszenia sytuacji wykorzystywania (w razie wystąpienia jej w Polsce) na Ukrainie.**

Co trzeci migrant z Ukrainy (35%) nie zgłosiłby sytuacji na Ukrainie, a co piąty (20%) nie wie jak postąpiłby w takiej sytuacji.

Czy gdyby taka sytuacja przydarzyła się Panu/i to czy zgłosiłby Pan(i) tę sytuację na Ukrainie?

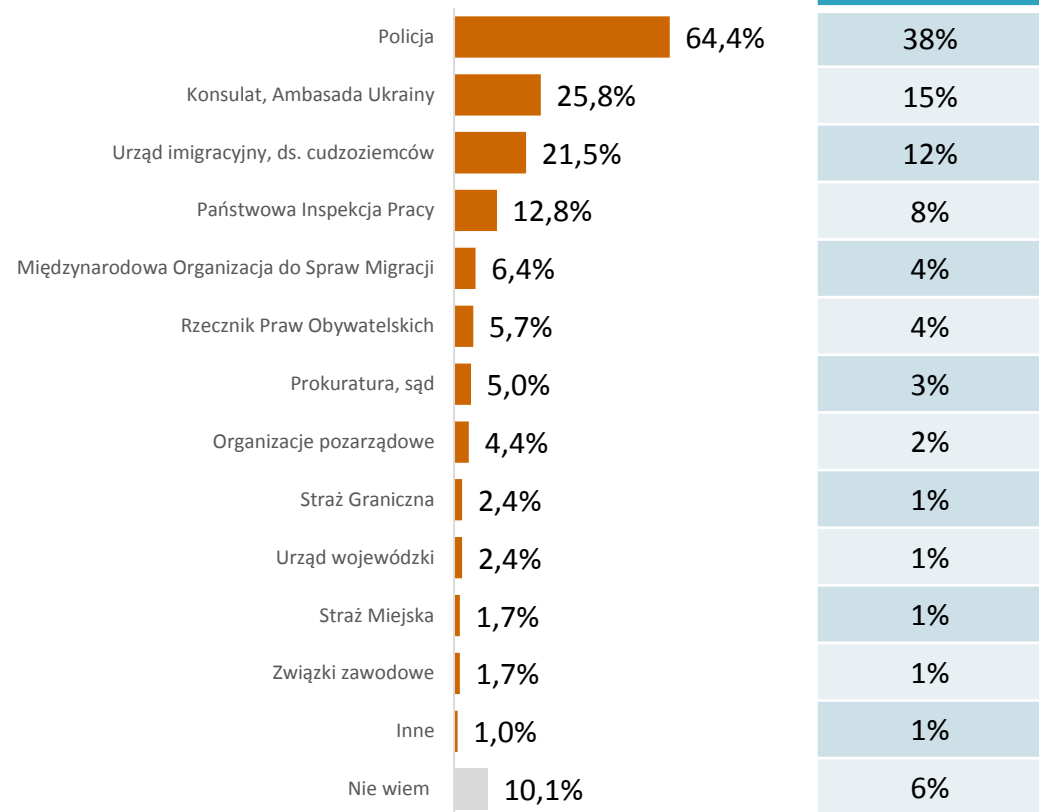


# Co trzeci (38%) migrant z Ukrainy w sytuacji wykorzystywania zgłosiłby się na policję.

**Przede wszystkim policja, ale także konsulat/ambasada Ukrainy oraz urząd imigracyjny to instytucje w których migranci z Ukrainy szukaliby pomocy.**

4% badanych podało Międzynarodową Organizację do Spraw Migracji (IOM). NGO'sy wskazywano rzadko (2%). Wśród NGO wskazywano przede wszystkim na Amnesty International.

Do jakiej instytucji zgłosiłby się Pan/i w takiej sytuacji? Wskazania spontaniczne



Próba n= 296, osoby, które szukałyby pomocy w Polsce

Próba n= 500

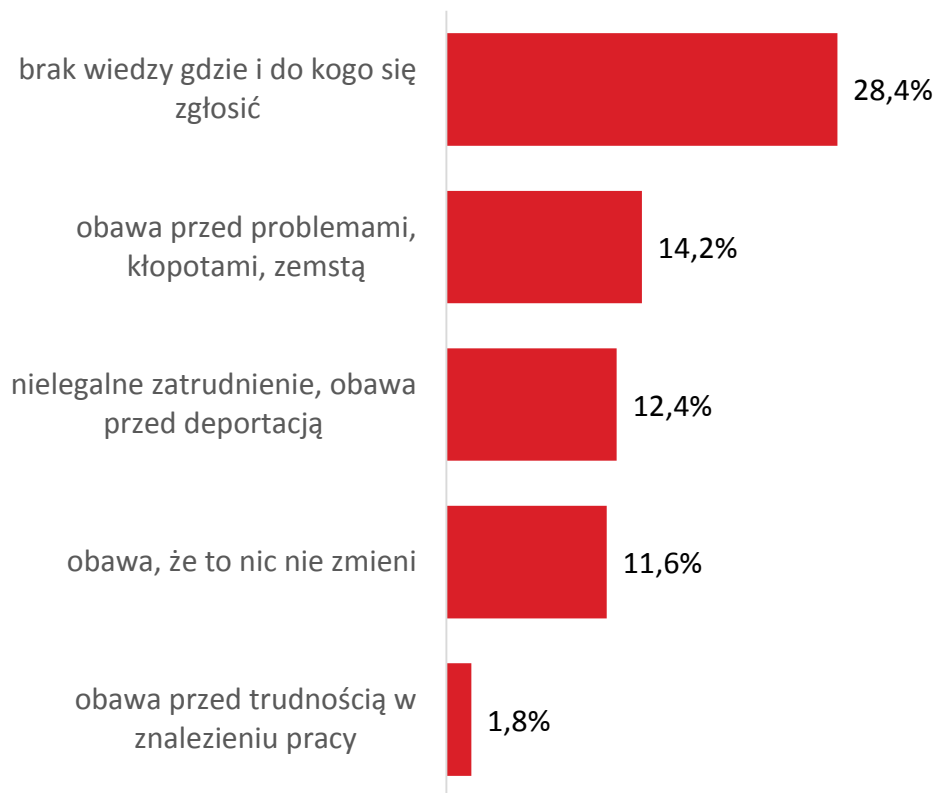
# Największą barierą zgłoszenia sytuacji wykorzystywania jest brak wiedzy (28%).

**DLACZEGO NIE  
ZGŁOSIŁBY W  
POLSCIE**

**Migranci z Ukrainy, którzy nie szukaliby pomocy w Polsce postąpiliby tak ze względu na brak wiedzy gdzie i do kogo się zgłosić (28%), obawy przed kłopotami (14%), deportacją (12%) lub obawy, że nic to nie zmieni (12%).**

Pojedyncze osoby uznały, że zgłoszenie takiej sytuacji w Polsce utrudniłoby znalezienie (następnej) pracy w Polsce.

Dlaczego nie szukał/a by Pan/i pomocy w Polsce?



Próba n= 205, osoby, które nie szukałyby pomocy w Polsce





# CHARAKTERYSTYKA MIGRANTÓW Z UKRAINY



International Organization for Migration (IOM)  
The UN Migration Agency

OBSERWATOR  
BIURO BADAŃ SPOŁECZNYCH



OGÓŁEM



Próba n= 500

MIGRANCI OD 2014



Próba n= 321

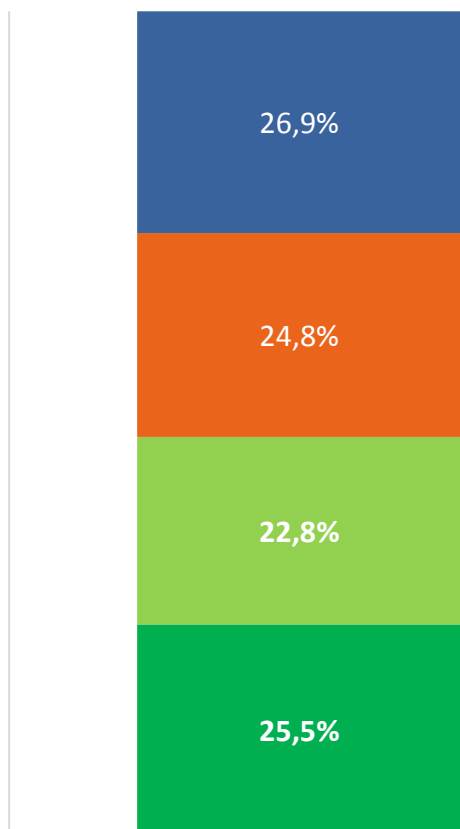
OFIARY WYKORZYSTANIA



Próba n= 110

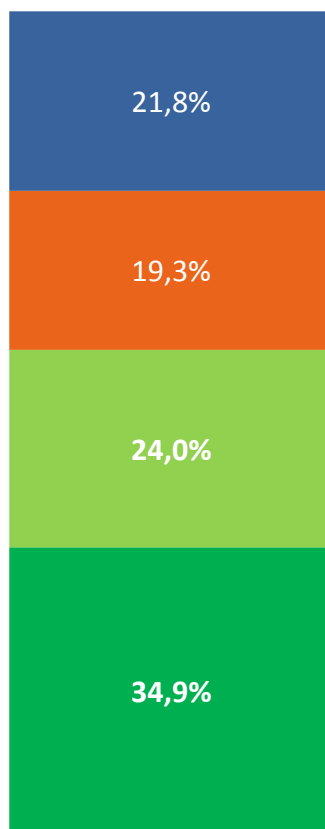
■ Kobieta ■ Mężczyzna

OGÓŁEM



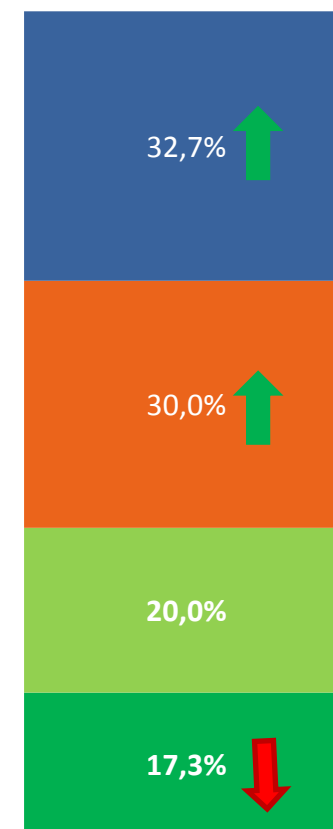
Próba n= 500

MIGRANCI OD 2014



Próba n= 321

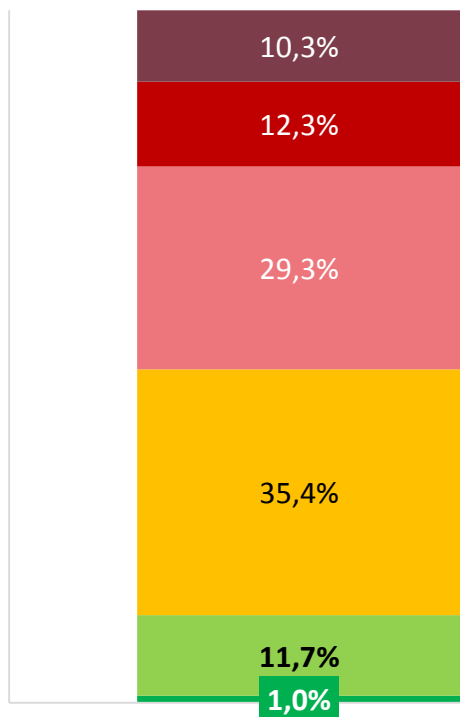
OFIARY WYKORZYSTANIA



Próba n= 110

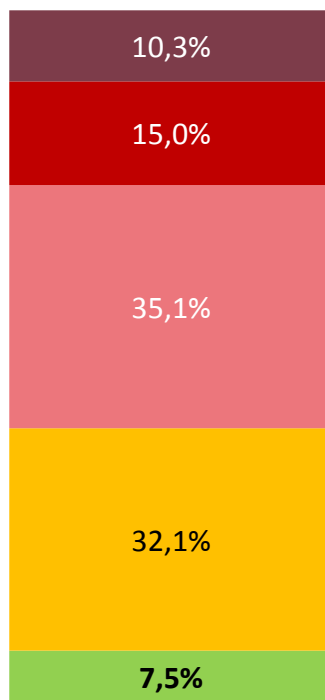
■ 18-25 lat ■ 26-35 lat ■ 36-45 lat ■ 46 lat i więcej

## OGÓŁEM



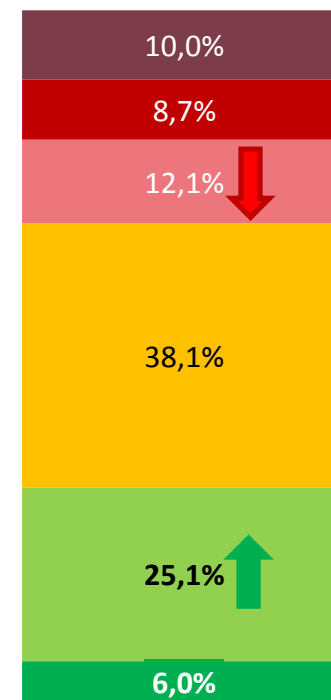
Próba n= 500

## MIGRANCI OD 2014



Próba n= 321

## OFIARY WYKORZYSTANIA



Próba n= 110

■ Podstawowe

■ Pełne średnie, (kl. 10-11)

■ Podstawowe wyższe (kolegium)

■ Podstawowe średnie (kl. 5-9)

■ Niepełne wyższe (technikum)

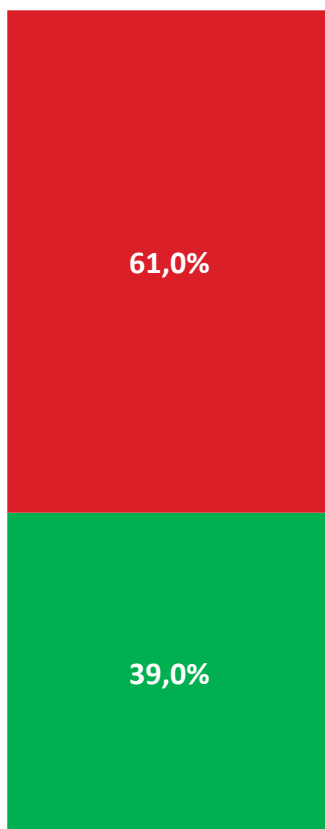
■ Pełne wyższe

OGÓŁEM



Próba n= 500

MIGRANCI OD 2014



Próba n= 321

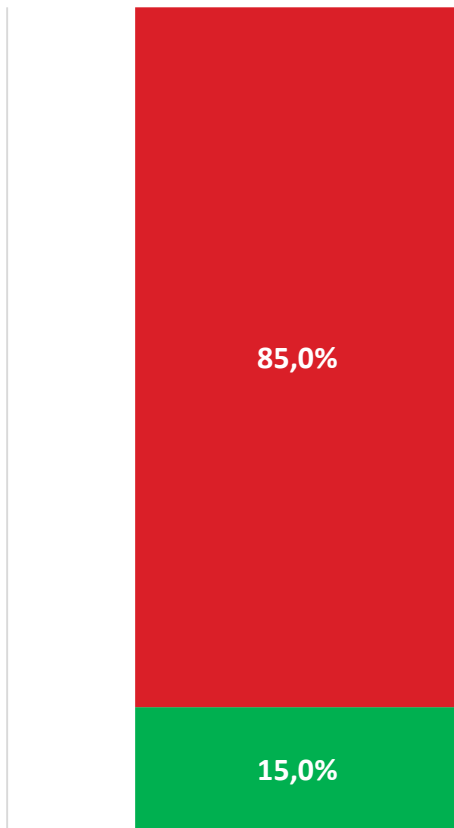
OFIARY WYKORZYSTANIA



Próba n= 110

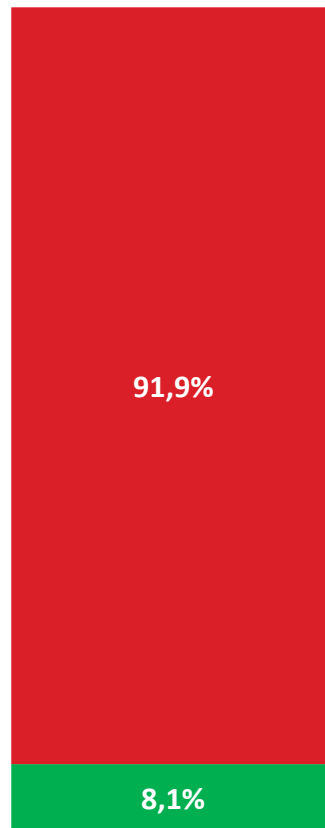
■ Posiada dzieci do 18 r.ż. ■ Nie posiada dzieci

OGÓŁEM



Próba n= 500

MIGRANCI OD 2014



Próba n= 321

OFIARY WYKORZYSTANIA



Próba n= 110

■ W Polsce z dziećmi pon 18 r.ż.


■ W Polsce bez dzieci do 18 r.ż.

## OGÓŁEM



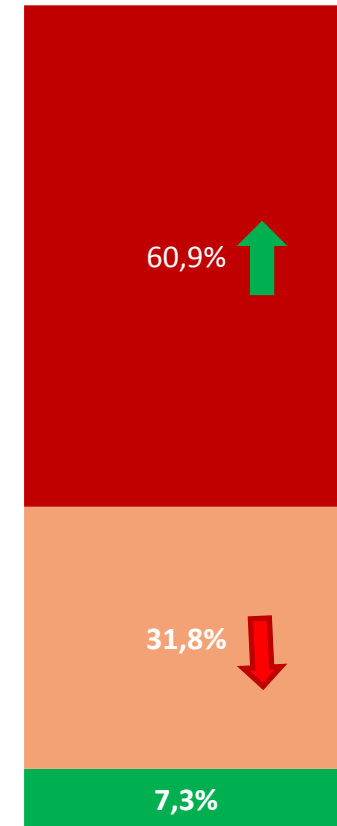
Próba n= 500

## MIGRANCI OD 2014



Próba n= 321

## OFIARY WYKORZYSTANIA

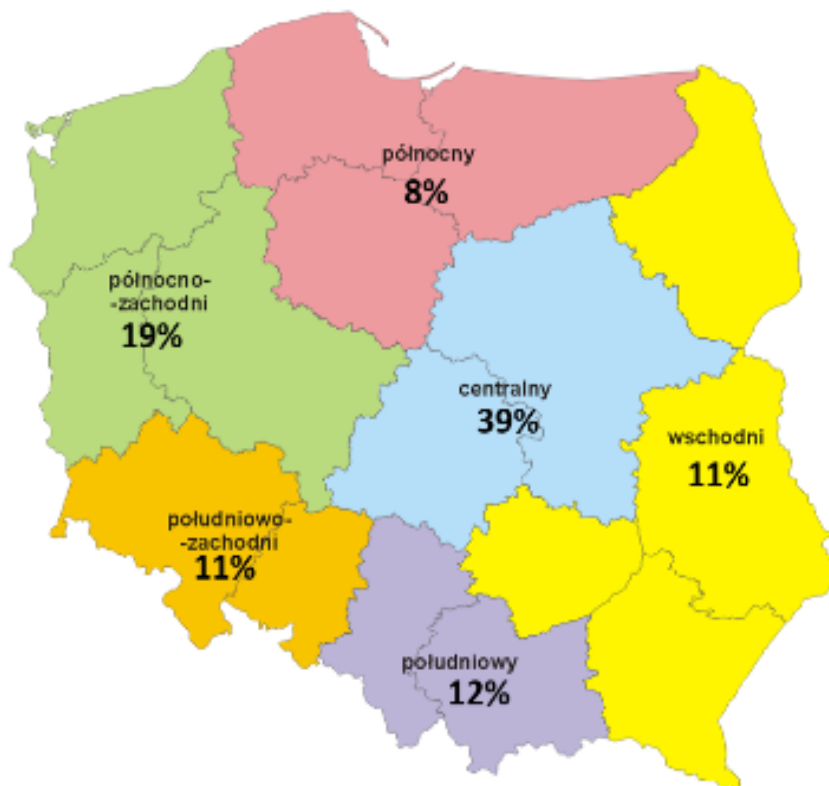


Próba n= 110

■ Do 100 tys. mieszkańców ■ 100-500 tys. mieszkańców ■ Powyżej 500 tys. mieszkańców

## MIGRANCI Z UKRAINY OGÓŁEM

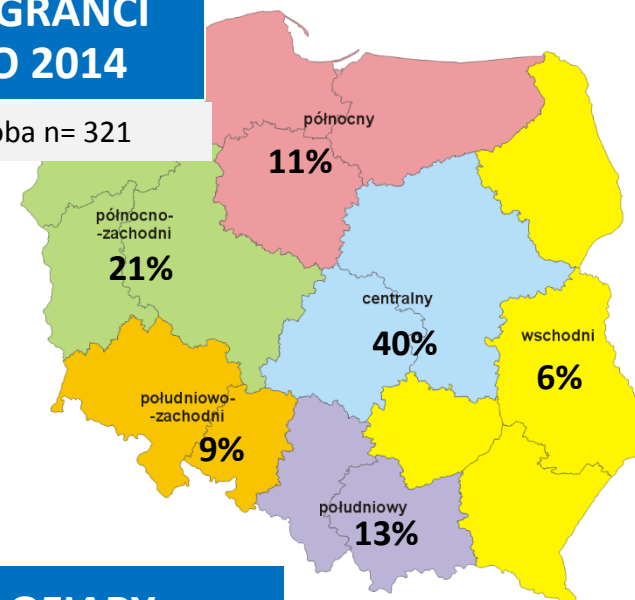
Próba n= 500



## REGION BADANIA

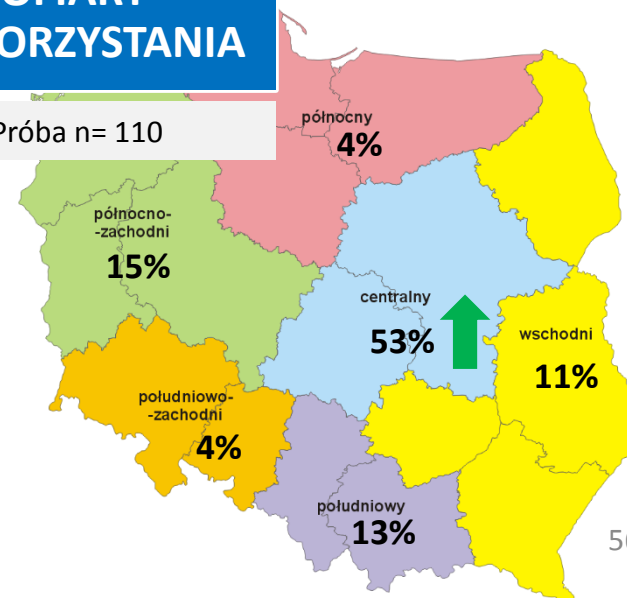
### MIGRANCI PO 2014

Próba n= 321



### OFIARY WYKORZYSTANIA

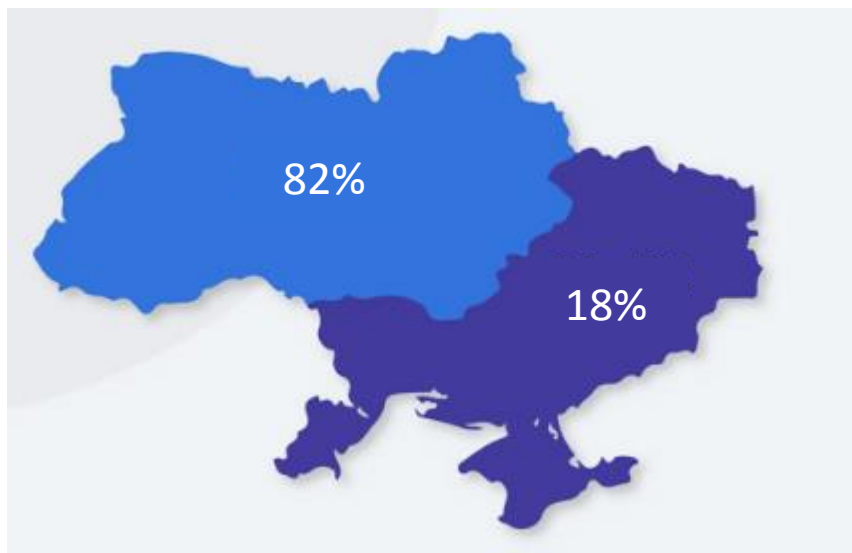
Próba n= 110





## MIGRANCI Z UKRAINY OGÓŁEM

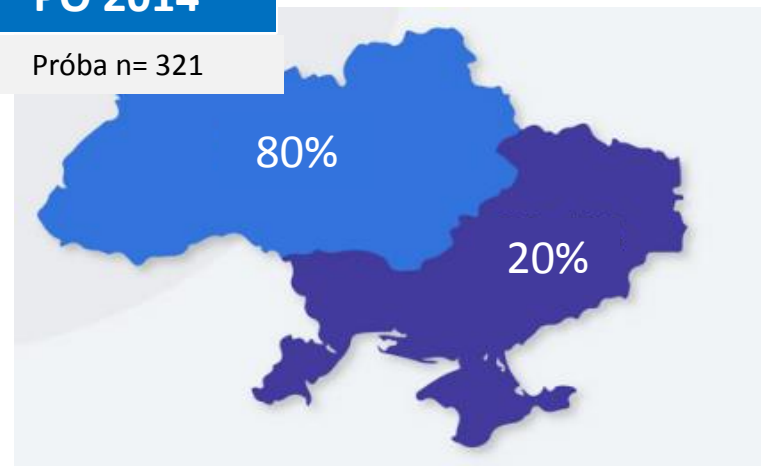
Próba n= 500



## REGION POCHODZENIA BADANYCH

## MIGRANCI PO 2014

Próba n= 321



## OFIARY WYKORZYSTANIA

Próba n= 110

